



SPRAWOZDANIE Z DZIAŁALNOŚCI

**Powiatowego Urzędu Pracy
w Grodzisku Mazowieckim**

w 2016 r.

Spis treści

| | |
|---|----|
| I. Sprawy kadrowo – organizacyjne..... | 3 |
| II. Struktura bezrobocia..... | 3 |
| III. Działania administracyjne..... | 6 |
| IV. Działania aktywizujące rynek pracy..... | 7 |
| V. Struktura wydatków..... | 22 |
| VI. Podsumowanie..... | 23 |

I. SPRAWY KADROWO-ORGANIZACYJNE

Zatrudnienie

Na dzień 31.12.2016r. w Powiatowym Urzędzie Pracy w Grodzisku Mazowieckim zatrudnionych było 35 osób, w tym 2 przebywały na urloпах rodzicielskich, 4 pracowników posiadało orzeczenie o stopniu niepełnosprawności.

Zatrudnienie w podziale na poszczególne działy przedstawiało się następująco:

- Centrum Aktywizacji Zawodowej – 12,
- Dział Ewidencji i Świadczeń – 9,
- Finansowo-Księgowy – 5,
- Dział Rynku Pracy – 6,
- Referat Organizacyjny – 2,
- Pozostali pracownicy/dyrektor – 1.

II. STRUKTURA BEZROBOCIA

Według danych ze sprawozdania MPiPS – 01 na koniec grudnia 2016r. zarejestrowanych było 1473 osób bezrobotnych (w tym 788 kobiet i 685 mężczyzn). W porównaniu do stycznia 2016r. nastąpił spadek o 839 osób. Porównując grudzień 2015 i 2016 odnotowano zmniejszenie na korzyść 2016 r (o 438 osób).

Poniższa tabela przedstawia dane dotyczące liczby bezrobotnych w 2016 roku.

| 2016 | Zarejestrowane osoby bezrobotne | | | Zarejestrowane osoby niepełnosprawne | | |
|-------------|---------------------------------|---------------------|-----|--------------------------------------|------------|-------------------|
| | Bezrobotni ogółem | w tym | | Stopa bezrobocia w % | Bezrobotni | Poszukujący pracy |
| kobiety | | z prawem do zasiłku | | | | |
| Styczeń | 2064 | 1042 | 382 | 6,1 | 120 | 40 |
| Luty | 2104 | 1052 | 378 | 6,2 | 116 | 37 |
| Marzec | 2068 | 1038 | 370 | 6,1 | 114 | 36 |
| Kwiecień | 1983 | 1004 | 364 | 5,8 | 121 | 35 |
| Maj | 1880 | 977 | 352 | 5,5 | 122 | 35 |
| Czerwiec | 1803 | 958 | 343 | 5,3 | 117 | 37 |
| Lipiec | 1774 | 954 | 317 | 5,2 | 117 | 35 |
| Sierpień | 1751 | 948 | 316 | 5,2 | 118 | 31 |
| Wrzesień | 1654 | 920 | 312 | 4,9 | 114 | 24 |
| Październik | 1596 | 874 | 323 | 4,7 | 113 | 20 |
| Listopad | 1520 | 828 | 313 | 4,5 | 111 | 20 |
| Grudzień | 1473 | 788 | 279 | 4,3 | 102 | 16 |

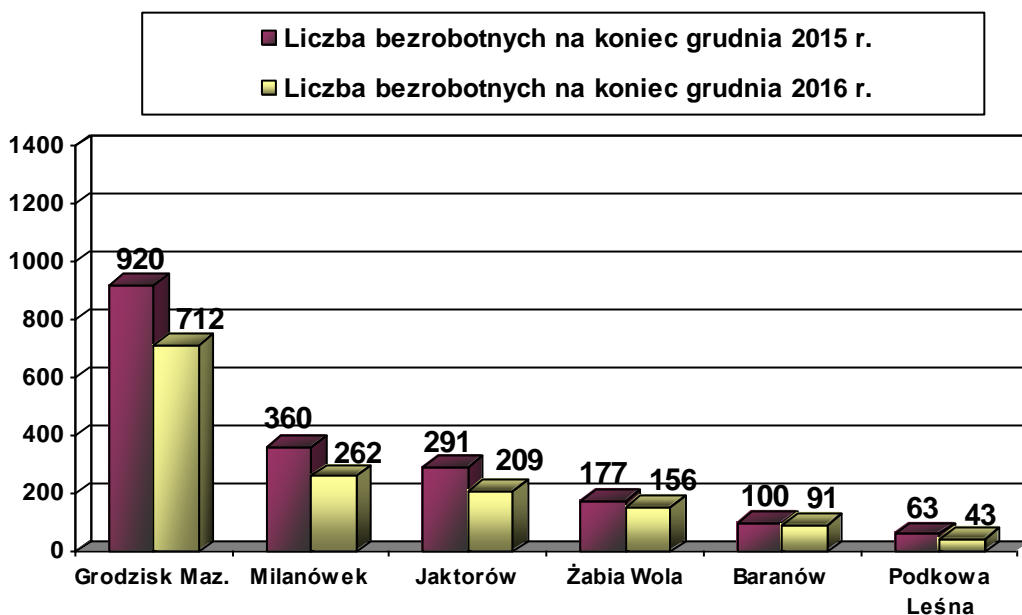
Stopa bezrobocia w powiecie grodziskim na koniec stycznia wynosiła 6,1%, natomiast na koniec grudnia 2016r. - 4,3%, co dawało powiatowi grodziskiemu trzecie miejsce w województwie mazowieckim w obszarze najniższego bezrobocia. Wśród zarejestrowanych osób bezrobotnych prawo do zasiłku w miesiącu styczniu posiadało 18,5% osób, natomiast w czerwcu 19,0% osób, zaś w grudniu 18,9% osób. Powiat grodziski charakteryzuje się wysokim wskaźnikiem udziału osób z prawem do zasiłku wśród powiatów województwa mazowieckiego.

Tabela1. Napływ i odpływ do ewidencji bezrobotnych w 2016 roku.

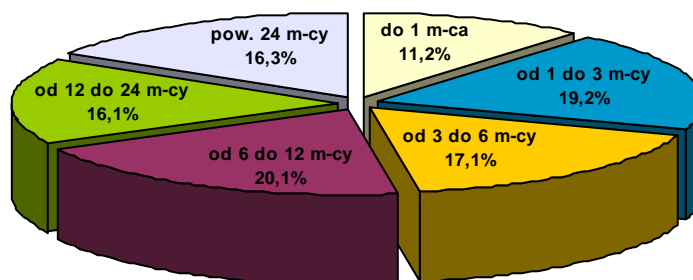
| miesiąc | zarejestrowani | wyłączenia z ewidencji | | | | |
|--------------|----------------|------------------------|-------------------|-----------|-------------------|------------|
| | | ogółem wyłączenia | w tym | | | |
| | | | podjęcia pracy | odmowy | brak gotowości | rezygnacje |
| styczeń | 346 | 193 | 105 | 1 | 24 | 13 |
| luty | 282 | 242 | 131 | 4 | 39 | 23 |
| marzec | 272 | 308 | 175 | 6 | 51 | 11 |
| kwiecień | 244 | 329 | 172 | 7 | 56 | 23 |
| maj | 231 | 334 | 169 | 5 | 90 | 28 |
| czerwiec | 214 | 291 | 149 | 9 | 61 | 23 |
| lipiec | 239 | 268 | 138 | 5 | 54 | 26 |
| sierpień | 242 | 265 | 139 | 8 | 49 | 26 |
| wrzesień | 249 | 346 | 195 | 6 | 48 | 43 |
| październik | 253 | 311 | 155 | 3 | 63 | 21 |
| listopad | 195 | 271 | 111 | 15 | 78 | 13 |
| grudzień | 190 | 237 | 126 | 4 | 59 | 13 |
| RAZEM | 2 957 | 3 395 | 1 765 | 73 | 672 | 263 |

W ciągu 2016r. w Urzędzie Pracy zarejestrowało się 2 957 osób bezrobotnych, najczęściej w miesiącu styczniu. Najczęstszą przyczyną wyłączenia z ewidencji było podjęcie pracy 51,9% ogół wyłączonych. Drugim powodem to niezgłoszenie się na wyznaczony termin wizyty 19,8%

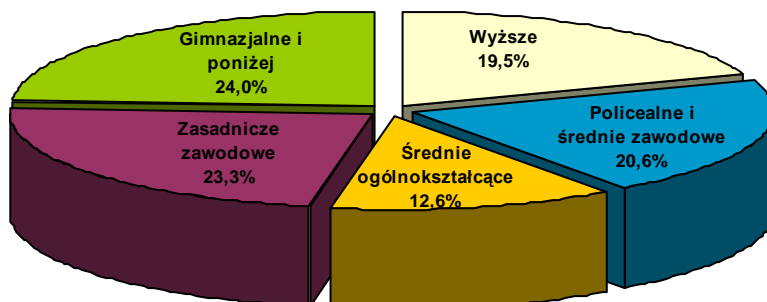
Wykres 1. Bezrobocie w Gminach na 31 grudnia 2015 i 2016 r.



Wykres 2. Struktura bezrobotnych według czasu pozostawania bez pracy



Wykres 3. Struktura bezrobotnych według wykształcenia



Wykres 4. Struktura bezrobotnych według wieku

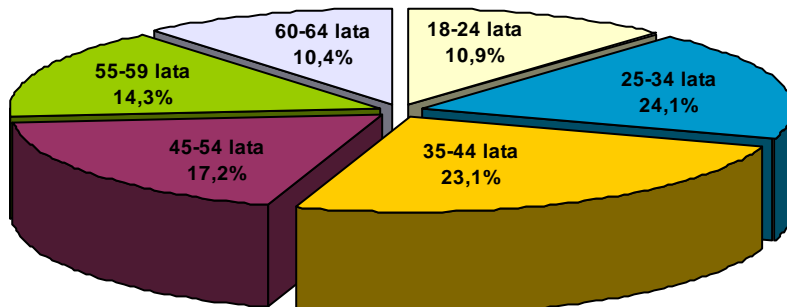


Tabela 2. Stopa bezrobocia w powiecie grodziskim na tle woj. mazowieckiego (w%) na 31.12.2016r.

| | |
|----------------------------|------------|
| Warszawa | 2,8 |
| Powiat warszawski zachodni | 3,2 |
| Powiat grójecki | 3,4 |
| Powiat grodziski | 4,3 |
| Powiat pruszkowski | 5,5 |
| Powiat piaseczyński | 5,6 |
| Powiat sochaczewski | 8,2 |
| Powiat żyrardowski | 13,0 |
| Woj. mazowieckie | 7,2 |
| Polska | 8,3 |

III. DZIAŁANIA ADMINISTRACYJNE

Wykonywanie działań łagodzących skutki utraty pracy a wynikające z ustawy z dnia 20 kwietnia 2004r. o promocji zatrudnienia i instytucjach rynku pracy (tekst jednolity Dz. U. z 2016r. poz. 645 z późn. zm.):

- rejestrowanie bezrobotnych i poszukujących pracy – w ciągu roku zarejestrowano – 2 957 osób bezrobotnych,
- przyznawanie i wypłacanie zasiłków dla bezrobotnych – wypłacono zasiłki dla 1143, w tym w wysokości 80% - 261, 100% - 530, 120% - 352,
- odprowadzanie składek na ubezpieczenie społeczne bezrobotnych z prawem do zasiłku

- średnio miesięcznie za 338 osób,
 - zgłaszanie do ubezpieczenia zdrowotnego bezrobotnych bez prawa do zasiłku i opłacanie składek średnio-miesięcznie 1 582,
 - przyznawanie i wypłacanie dodatku aktywizacyjnego bezrobotnym z prawem do zasiłku podejmującym zatrudnienie w trakcie pobierania zasiłku (rodzaj premii) – dla 228 osób.
- W 2016 roku wydano:
- 7 408 decyzji administracyjnych dot. bezrobotnych,
 - Wpłynęło 26 odwołań, w tym:
 - 13 przekazano do II Instancji,
 - 10 utrzymano w mocy,
 - 1 do ponownego rozpatrzenia,
 - 2 brak odpowiedzi z II Instancji,
 - 55 postanowień,
 - 1 306 zaświadczeń dot. bezrobotnych,
 - 1 308 informacji o dochodach PIT - 11,
 - 12 zaświadczeń o niefigurowaniu w ewidencji,
 - do urzędu wpłynęło 3 720 pism, które zostały wprowadzone do informatycznego systemu e-dok,
 - wysłano 6 549 listów poleconych i zwykłych.

IV. DZIAŁANIA AKTYWIZUJĄCE RYNEK PRACY

Za priorytety uznano działania zmierzające do:

- ograniczenia bezrobocia wśród młodzieży,
- przeciwdziałania długotrwałemu bezrobociu,
- podnoszenia kompetencji i kwalifikacji zawodowych osób bezrobotnych,
- promocji przedsiębiorczości.

W celu realizacji powyższych zadań Powiatowy Urząd Pracy podejmował następujące działania:

- nawiązywanie współpracy z pracodawcami z terenu powiatu i pozyskiwanie wolnych miejsc pracy dla bezrobotnych,
- dofinansowywanie nowo tworzonych miejsc pracy w ramach prac interwencyjnych, robót publicznych, 50+, do 30 roku życia (150f).

- organizowanie szkoleń indywidualnych,
- przyznawanie przedsiębiorczym osobom bezrobotnym środków na rozpoczęcie działalności gospodarczej,
- refundowanie kosztów wyposażenia lub doposażenia stanowiska pracy dla skierowanego bezrobotnego,
- współpraca z Powiatowym Centrum Pomocy Rodzinie w zakresie osób niepełnosprawnych,
- współpraca z Ośrodkami Pomocy Społecznej z terenu powiatu – wspólni klienci, organizowanie prac społecznie użytecznych, kierowanie do uczestnictwa w kontrakcie socjalnym,
- współpraca z Gminnym Centrum Informacji w Grodzisku Mazowieckim, przy organizowaniu prac społecznie użytecznych,
- współpraca z gminami z terenu powiatu – organizowanie prac interwencyjnych, staży, prac społecznie użytecznych, robót publicznych,
- zorganizowanie Targów Pracy w kwietniu i październiku,

Pośrednictwo pracy

| | | |
|--|---|-------|
| - Liczba pozyskanych miejsc pracy | - | 1 275 |
| w tym: | | |
| niesubsydiowane miejsca pracy | - | 834 |
| - Efektywność wykorzystania ofert pracy | - | 62,9% |
| - Pozyskani pracodawcy do współpracy | - | 462 |
| - Kontakty z pracodawcami | - | 1 080 |
| - Wydane skierowania do pracy | - | 2 107 |
| - Liczba ofert pracy w zakresie wydawania opinii dla cudzoziemców | - | 745 |
| - Zarejestrowane oświadczenia o chęci zatrudnienia cudzoziemca bez zezwolenia na pracę | - | 1 910 |
| - Miejsca pracy na europejskim rynku pracy EURES | - | 5 423 |

Targi Pracy

W dniach 19.04.2016r. oraz 20.10.2016r. w Zespole Szkół Nr 1 w Grodzisku Mazowieckim przy ul. Żwirki i Wigury 4 odbyły się **Grodziskie Targi Pracy**.

Wśród wystawców znaleźli się pracodawcy, eksperci i agencje pracy.

W kwietniu zaprezentowano około 600 różnorodnych ofert pracy, a w październiku ponad 1200 ofert.

Targi odwiedziło ok. 500 osób bezrobotnych i poszukujących pracy. Cieszyły się one dużym zainteresowaniem zarówno wśród pracodawców przedstawiających swoje oferty jak i mieszkańców powiatu grodziskiego oraz osób z sąsiednich powiatów.

Giełdy Pracy

W PUP zorganizowano giełdę pracy:

1. 08.07.2016r. dla firmy Jeronimo Martins Polska S.A.
Poszukiwano 10 osób na stanowisko: sprzedawca-kasjer. Skierowano 26 osób;
2. 28.07.2016r. dla firmy Carrefour Polska Sp. z o.o.
Poszukiwano 11 osób na stanowisko: sprzedawca-kasjer. Skierowano 26 osób;
3. 23.09.2016r. dla firmy CCC S.A.
Poszukiwano 11 osób na stanowisko: sprzedawca, 1 osobę na stanowisko: kierownik.
Skierowano 83 osoby.

Poradnictwo zawodowe

W 2016 r. odbywały się porady indywidualne i grupowe dotyczące wyboru zawodu, zmiany nabywania, podniesienia poziomu kwalifikacji zawodowych, podjęcia decyzji o rozpoczęciu prowadzenia własnej działalności gospodarczej. Pomagano m.in. przygotować się do rozmowy kwalifikacyjnej oraz przygotować dokumenty aplikacyjne w zależności od potrzeb osób bezrobotnych.

- z porad indywidualnych skorzystało 293 osoby,
- ze spotkania informacyjnego skorzystało 92 osoby,
- z grupowych porad zawodowych skorzystało 58 osób,
- z 2523 osobami podpisano Indywidualne Plany Działania.

Ponadto doradcy zawodowi realizowali następujące zadania poza siedzibą urzędu:

- Spotkanie informacyjne z osobami przebywającymi w Areszcie Śledczym w Grodzisku Maz. w ramach informacji zawodowej „Prawa i obowiązki osób

bezrobotnych a możliwości uzyskania wsparcia ukierunkowanego na podjęcie pracy” (24.02.2016r., 11.10.2016r.),

- Spotkanie z młodzieżą maturalną w Zespole Szkół nr 1 przy ul. Żwirki i Wigury 4 w Grodzisku Mazowieckim dotyczącym promocji usług Urzędu Pracy (04.04.2016r.).
- Marsz „Różni a Równi” zorganizowany przez starostwo powiatu grodziskiego (18.06.2016r.).

Szkolenia

W roku 2016 PUP organizował szkolenia indywidualne, kierunki szkoleń wybrali sami bezrobotni. Warunkiem uzyskania skierowania na szkolenie było uzasadnienie, że ukończenie szkolenia zapewni uzyskanie odpowiedniej pracy lub podjęcie działalności gospodarczej.

Tematyka szkoleń sfinansowana z Funduszu Pracy w 2016r.:

- Opiekun w żłobku i klubie dziecięcym – 3 osoby;
- Szkolenia związane z uzyskaniem i posiadaniem prawa jazdy – 21 osób w tym:
 - Kurs prawa jazdy kat. D po C oraz Kwalifikacja wstępna przyspieszona do bloku programowego D1, D1+E, D, D+E – 3 osoby;
 - Kurs prawa jazdy kat. C oraz Kwalifikacja wstępna do bloku programowego C1, C1+E, C, C+E – 6 osób;
 - Kurs prawa jazdy kat. C oraz Kwalifikacja wstępna przyspieszona do bloku programowego C1, C1+E, C, C+E – 6 osób;
 - Kurs prawa jazdy kat. C+E oraz Kwalifikacja wstępna przyspieszona do bloku programowego C1, C1+E, C, C+E – 1 osoba;
 - Kwalifikacja wstępna przyspieszona do bloku programowego C1, C1+E, C, C+E – 2 osoby;
 - Kurs prawa jazdy kat. C+E – 1 osoba;
 - Szkolenie okresowe do bloku programowego C1, C1+E, C, C+E – 2 osoby.
- Operator koparko-ładowarki i koparki jednonaczyniowej kl. III – 4 osoby;
- Szkolenia związane z kosmetyką – 12 osób w tym:
 - Kurs stylizacji paznokci oraz kurs stylizacji rzęs – 1 osoba;
 - Kurs fryzjerski – fryzjer w pigułce – 1 osoba;
 - Kurs z makijażu permanentnego – 1 osoba;
 - Kurs stylizacji paznokci, stylizacji rzęs oraz makijaż – 1 osoba;
 - Zawodowy kurs podologiczny – 1 osoba;

- Makijaż permanentny, przedłużanie rzęs metodą 1:1 i paznokcie żelowe – 1 osoba;
- Zawodowy kurs stylizacji paznokci – 2 osoby;
- Zawodowy kurs stylizacji paznokci z elementami stylizacji rzęs metodą 1:1 i metodą 2D-8D – 2 osoby;
- Zawodowy kurs kosmetyczny z elementami stylizacji rzęs metodą 2:1 – 1 osoba;
- Kurs kosmetyczny z elementami mezoterapii igłowej – 1 osoba.
- Szkolenia związane z zawodem Spawacz – 3 osoby w tym:
 - Kurs spawania blach i rur spoinami pachwinowymi metodą MAG (135) i MIG (131) – 1 osoba;
 - Kurs spawania blach i rur spoinami pachwinowymi metodą MAG (135) i TIG (141) – 1 osoba;
 - Kurs spawania blach i rur spoinami pachwinowymi metodą TIG (141) (1.1, 1.2, 1.3) – 1 osoba;
- Kurs SEP kat. E do 1 kV – 1 osoba;
- Szkolenie SEP – G3 – instalacje i sieci gazowe, G2 – instalacje i sieci cieplne, G1 – instalacje i sieci elektryczne na stanowisku eksploatacji i dozoru – 1 osoba;
- Instruktor zajęć grupowych Fitness – 1 osoba;
- Kurs trenera personalnego – 1 osoba;
- PFS Aerobics & Step Instructor – 1 osoba;
- Kurs kierowców wózków jezdniowych z napędem silnikowym oraz bezpiecznej obsługi wymiany butli gazowych kat. II WJO – 7 osób;
- Kurs krawiecki z projektowaniem odzieży I i II stopień – 1 osoba;
- AUTO DETALING – 1 osoba;
- ArchiCAD – 1 osoba;
- Kurs barmańsko-kelnerski – 1 osoba;
- Szkolenia związane z księgowością, kadrami i płacami – 3 osoby:
 - Zintegrowany kurs na specjalistów ds. kadr i płac z obsługą programów Płatnik, Ms Excel, Symfonia – 1 osoba;
 - Zintegrowany kurs księgowości z zagadnieniami kadrowo-płacowymi – 1 osoba;

- Zintegrowany kurs na samodzielnie księgowego od podstaw do specjalisty ds. rachunkowości – 1 osoba;
- Szkolenie w zakresie kierowania ruchem drogowym – 1 osoba;
- Kosztorysowanie – 1 osoba;
- Kurs kancelaryjno-archiwalny – 1 osoba.

RAZEM – skierowano 65 osób.

Szkolenia indywidualne sfinansowane z PO WER w 2016r.:

- Zawodowy kurs stylizacji paznokci – 2 osoby;
- Szkolenia związane z uzyskaniem i posiadaniem prawa jazdy - 17 osób w tym:
 - Kurs prawa jazdy kat. C oraz Kwalifikacja wstępna do bloku programowego C1, C1+E, C, C+E – 4 osoby;
 - Kurs prawa jazdy kat. C oraz Kwalifikacja wstępna przyspieszona do bloku programowego C1, C1+E, C, C+E – 11 osób;
 - Kurs prawa jazdy kat. C+E oraz Kwalifikacja wstępna przyspieszona do bloku programowego C1, C1+E, C, C+E – 1 osoba;
 - Kurs prawa jazdy kat. C+E;
- Kurs kierowców wózków jezdniowych z napędem silnikowym oraz bezpiecznej obsługi wymiany butli gazowych kat. II WJO – 7 osób;
- Kurs konstrukcji i szycia odzieży damskiej i męskiej – 1 osoba;
- Kurs spawania blach i rur spoinami pachwinowymi metodami TIG (141) i MIG (1310) – 1 osoba;
- Zintegrowany kurs na specjalistów ds. kadr i płac z obsługą programów Płatnik, Ms Excel, Symfonia – 1 osoba;
- Kurs trenera personalnego – 1 osoba;
- Operator koparko-ładowarki kl. III – 1 osoba.

RAZEM – skierowano 31 osób.

Szkolenia indywidualne sfinansowane z RPO w 2016r.:

- Opiekun osób starszych i niepełnosprawnych – 1 osoba;
- Kurs kierowców wózków jezdniowych z napędem silnikowym w transporcie wewnątrz zakładowym oraz bezpiecznej obsługi wymiany butli gazowych kat. II WJO – 17 osób;

- Operator koparko-ładowarki i koparki jednonaczyniowej kl. III – 2 osoby;
- Operator koparki jednonaczyniowej kl. III – 1 osoba;
- Kurs prawa jazdy kat. D po B oraz Kwalifikacja wstępna przyspieszona do bloku programowego D1, D1+E, D, D+E – 1 osoba;
- Operator – programista obrabiarek CNC – 1 osoba;
- Certyfikowany kurs na samodzielnych księgowych od podstaw – 1 osoba;
- Zintegrowany kurs księgowości z zagadnieniami kadrowo-płacowymi, książka przychodów i rozchodów i Ms Excel – 1 osoba;
- Zintegrowany kurs na specjalistów ds. kadr i płac z obsługą programów Płatnik, Ms Excel, Symfonia – 1 osoba;
- Szkolenie Trenerskie Treningu Agresji (Amity ART) – 1 osoba;
- Kurs języka angielskiego BUSINESS ENGLISH – 1 osoba;
- Kurs spawania blach i rur spoinami pachwinowymi metodą MAG (135) i metodą MIG (131) – 1 osoba;
- Kurs SEP kat. E powyżej 1 kV – urządzenia, instalacje i sieci elektryczne na stanowisku eksploatacji – 1 osoba.

RAZEM – skierowano 31 osób.

Jednorazowe środki na podjęcie działalności gospodarczej

W 2016r. 79 osób bezrobotnych otrzymało środki na rozpoczęcie działalności gospodarczej. W tym 45 osób otrzymało bezzwrotne dotacje z Funduszu Pracy oraz 34 osoby ze środków Europejskiego Funduszu Społecznego (26 osób w ramach Programu Operacyjnego Wiedza Edukacja Rozwój i 8 osób w ramach Regionalnego Programu Operacyjnego Województwa Mazowieckiego).

Rodzaje działalności gospodarczej podejmowane przez osoby bezrobotne:

- naprawa samochodów,
- usługi remontowo – budowlane,
- usługi krawieckie,
- usługi fotograficzne,
- usługi kosmetyczne,
- usługi ogrodnicze,
- usługi prawnicze,
- stolarstwo,

- sprzedaż i naprawa rowerów,
- usługi gastronomiczne,
- usługi geodezyjne,
- usługi kadrowe,
- przedszkole,
- usługi podologiczne,
- usługi informatyczne,
- nauka jazdy konnej,
- kwiaciarnia,
- usługi architektoniczne,
- szkolenia w zakresie pierwszej pomocy i bhp.

Refundacja kosztów wyposażenia lub doposażenia stanowiska pracy dla skierowanego bezrobotnego.

W 2016r. zawarto 17 umów z podmiotami gospodarczymi, w ramach których zrefundowano utworzenie 19 stanowisk pracy, w tym: 17 osób sfinansowano z Funduszu Pracy oraz 2 osoby ze EFS w ramach RPO WM. Natomiast 11 osób zostało skierowanych na uzupełnienia zwolnionych stanowisk pracy. Łącznie w ramach zadania zaktywizowano 30 osób.

Utworzone stanowiska pracy:

- mechanik pojazdów samochodowych (2 osoby),
- specjalista do spraw sprzedaży i kontaktu z klientami,
- magazynier,
- kucharz,
- specjalista ds. obsługi klienta,
- konserwator sprzętu p.poż.,
- pracownik fizyczny przy pakowaniu,
- operator urządzeń do produkcji wyrobów cukierniczych,
- operator maszyn i urządzeń do produkcji wyrobów cementowych,
- asystent geodety,
- specjalista do spraw marketingu o handlu,
- pomoc kuchenna,
- monter mebli,
- ekspedient w punkcie usługowym,

- operator maszyn wykończalniczych wyrobów włókienniczych/ operator hafciarki,

Prace społecznie użyteczne

W 2016r. zawarto 3 porozumienia na zorganizowanie prac społecznie użytecznych z Urzędem Miejskim w Grodzisku Mazowieckim (dla 20 osób) oraz Urzędem Miejskim w Milanówku (6 osób) oraz Urzędem Miejskim w Podkowie Leśnej (7 osób).

64 osoby rozpoczęły pracę w zakresie prac porządkowych, pielęgnacyjnych terenów wokół budynków użyteczności publicznej.

Krajowy Fundusz Szkoleniowy

Narzędzie wprowadzone w 2014r. dedykowane pracodawcom i pracownikom. Celem utworzenia KFS było zapobieganie utracie zatrudnienia przez osoby pracujące z powodu kompetencji nieadekwatnych do wymagań dynamicznie zmieniającej się gospodarki. W 2016r. środkami KFS przeznaczonymi w ramach priorytetu Ministra Pracy i Polityki Społecznej na wsparcie zawodowego kształcenia ustawicznego, tj. pozostającego w bezpośrednim związku z branżą lub zawodem, mającego na celu uzyskanie lub aktualnie kompetencji do celów zawodowych oraz w ramach priorytetu Rady Rynku Pracy na wsparcie kształcenia ustawicznego w branży transportowej w zawodach: kierowcy samochodów ciężarowych i ciągników siodłowych, maszyniści kolejowi oraz w branży usług opiekuńczych. Wpłynęło 173 wniosków od pracodawców, łącznie wsparciem objęto 652 osoby.

Od 01.01.2016 roku weszła do ustawy o promocji zatrudnienia i instytucjach rynku pracy nowa forma pomocy dla osób bezrobotnych – **Refundacja części kosztów poniesionych na wynagrodzenie, nagrody oraz składki na ubezpieczenie społeczne skierowanych bezrobotnych do 30 roku życia.**

Instrument ten umożliwia refundowanie pracodawcom lub przedsiębiorcom przez okres 12 miesięcy części kosztów poniesionych na wynagrodzenie, nagrody oraz składki na ubezpieczenia społeczne w wysokości uprzednio uzgodnionej, nie przekraczającej jednak kwoty minimalnego wynagrodzenia za pracę obowiązującej w ostatnim dniu zatrudnienia każdego rozliczanego miesiąca i składek na ubezpieczenie społeczne od refundowanego wynagrodzenia.

Pracodawca lub przedsiębiorca jest zobowiązany do zatrudnienia w pełnym wymiarze czasu pracy, skierowanego bezrobotnego na okres 24 miesięcy, na który składa się:

- 12 miesięczny okres refundacji części kosztów wynagrodzenia oraz
- 12 miesięczny okres dalszego zatrudnienia, całkowicie finansowany przez pracodawcę/przedsiębiorcę.

Umowy mogą być zawierane w okresie od dnia 01.01.2016r. do dnia 31.12.2017r.

W 2016 roku wpłynęło 68 wniosków od pracodawców i przedsiębiorców, w tym: 60 wniosków rozpatrzono pozytywnie, 7 wniosków rozpatrzono negatywnie natomiast 1 pracodawca złożył rezygnację ze złożonego wniosku.

Program rozpoczęło 59 osób do 30 roku życia.

Na zadanie przyznano następujące limity środków:

- 2016 rok: 590 100,00zł
- 2017 rok: 885 200,00zł
- 2018 rok: 885 200,00zł

Profilowanie bezrobotnych

Profil pomocy to właściwy ze względu na sytuację i potrzeby osoby bezrobotnej zakres form pomocy określonych w ustawie. Celem profilowania jest zastosowanie wobec osoby bezrobotnej takiej pomocy, która najbardziej odpowiada jej aktualnej sytuacji i potrzebom. Osobie bezrobotnej może zostać ustalony jeden z trzech profili pomocy.

Na koniec 31.12.2016r. liczba osób z ustalonym profilem pomocy wynosiła 1391, z czego:

- profil I – 57 4,1%
- profil II – 853 61,3%
- profil III – 481 34,6%

Projekty współfinansowane ze środków unijnych

W 2016r. Powiatowy Urząd Pracy w Grodzisku Mazowieckim realizował dwa projekty finansowane ze środków Europejskiego Funduszu Społecznego, w tym: 1 projekt dla osób młodych do 30 roku życia w ramach Programu Operacyjnego Wiedza Edukacja Rozwój na lata 2016-2017 oraz drugi projekt dla osób w wieku 30 lat i powyżej na lata 2015-2016.

Tabela 3. „Aktywizacja osób młodych pozostających bez pracy w powiecie grodziskim (II)”

| Nazwa zadania | Limit | Wydatki | Liczba osób, które otrzymały wsparcie |
|--|------------------|------------------|---------------------------------------|
| Staże | 494 880 | 486 066 | 85 |
| Środki na podjęcie działalności gospodarczej | 588 000 | 524 474 | 26 |
| Szkolenia | 150 332 | 147 290 | 31 |
| Prace interwencyjne | 53 880 | 26 094 | 11 |
| Razem | 1 287 092 | 1 183 924 | 153 |

153 osoby uczestniczyły w projekcie, w tym:

- 85 osób (57 kobiet, 28 mężczyzn) zostało skierowanych do odbycia stażu u pracodawców, w tym:
 - 6 osób (5 kobiet, 1 mężczyzna) długotrwale bezrobotnych,
 - 2 osoby (2 mężczyzn) niepełnosprawni,
- 26 osób (11 kobiety, 15 mężczyzn) otrzymało jednorazowe środki na podjęcie działalności gospodarczej, w tym:
 - 1 osoba (kobieta) długotrwale bezrobotna,
- 31 osób (5 kobiet, 26 mężczyzn) odbyło szkolenia indywidualne o różnej tematyce, w tym:
 - 4 osoby (1 kobieta, 3 mężczyzn) długotrwale bezrobotne,
 - 1 osoba (kobieta) niepełnosprawna,
- 11 osób (6 kobiet, 5 mężczyzn) zostało skierowanych do odbycia prac interwencyjnych do pracodawców, w tym:
 - 1 osoba (kobieta) długotrwale bezrobotna.

Tabela 4. „Aktywizacja osób w wieku 30 lat i powyżej pozostających bez pracy w powiecie grodziskim (I)”

| Nazwa zadania | Limit | Wydatki | Liczba osób, które otrzymały wsparcie |
|--|----------------|----------------|--|
| Staże | 273 258 | 259 514 | 22 |
| Szkolenia | 93 960 | 92 661 | 32 |
| Prace interwencyjne | 108 540 | 97 139 | 11 w tym: 2 osoby na uzupełnienie |
| Wyposażenie stanowiska pracy | 44 000 | 43 197 | 3 w tym: 1 osoba na uzupełnienie |
| Środki na podjęcie działalności gospodarczej | 162 888 | 162 581 | 8 |
| Razem | 682 646 | 655 092 | 76 |

76 osób uczestniczyło w projekcie, w tym:

- 22 osoby (19 kobiet i 3 mężczyzn) zostało skierowanych do odbycia stażu, w tym:
 - 4 osoby (4 kobiety) w wieku powyżej 50 roku życia,
 - 19 osób (16 kobiet i 3 mężczyzn) długotrwale bezrobotnych,
 - 3 osoby (1 kobieta i 2 mężczyzn) niepełnosprawne,
 - 8 osób (7 kobiet i 1 mężczyzna) z terenów wiejskich.

- 32 osoby (7 kobiet i 25 mężczyzn) odbyło szkolenia indywidualne, w tym:
 - 15 osób (4 kobiety i 11 mężczyzn) w wieku powyżej 50 roku życia,
 - 17 osób (6 kobiet i 11 mężczyzn) długotrwale bezrobotnych,
 - 17 osób (4 kobiety i 13 mężczyzn) z terenów wiejskich.

- 11 osób (3 kobiety i 8 mężczyzn) zostało skierowanych do odbycia prac interwencyjnych, w tym (2 osoby na uzupełnienie zwolnionych stanowisk):
 - 7 osób (1 kobieta i 6 mężczyzn) w wieku powyżej 50 roku życia,
 - 5 osób (1 kobieta i 4 mężczyzn) długotrwale bezrobotnych,
 - 1 osoba (mężczyzna) niepełnosprawny,

- 4 osoby (1 kobieta i 3 mężczyzn) z terenów wiejskich.

- 3 osoby (2 kobiety i 1 mężczyzna, w tym 1 osoba została skierowana na uzupełnienie zwolnionego stanowiska pracy) zostało skierowanych na refundację kosztów wyposażenia stanowisk pracy, w tym:

- 2 osoby (2 kobiety) w wieku powyżej 50 roku życia,
- 1 osoba (mężczyzna) długotrwale bezrobotna,
- 1 osoba (kobieta) z terenów wiejskich,
- 1 osoba (kobieta) niepełnosprawna.

- 8 osób (1 kobieta i 7 mężczyzn) otrzymało jednorazowe środki na podjęcie działalności gospodarczej, w tym:

- 4 osoby (4 mężczyzn) w wieku powyżej 50 roku życia,
- 3 osoby (3 mężczyzn) długotrwale bezrobotne,
- 1 osoba (kobieta) niepełnosprawna,
- 4 osoby (4 mężczyzn) z terenów wiejskich.

Wydatki na realizację programów na rzecz promocji zatrudnienia, łagodzenia skutków bezrobocia i aktywizacji zawodowej.

Na podstawie Decyzji Ministra Pracy i Polityki Społecznej w sprawie algorytmu ustalania kwot środków Funduszu Pracy na finansowanie zadań w 2016 roku, Powiatowy Urząd Pracy w Grodzisku Mazowieckim otrzymał środki Funduszu Pracy na realizację zadań na rzecz promocji zatrudnienia, łagodzenia skutków bezrobocia i aktywizacji zawodowej w wysokości **5 367 300 zł** oraz w ramach **Krajowego Funduszu Szkoleniowego 770 000 zł**.

- | | |
|--|------------------|
| • środki Funduszu Pracy | 2 807 462 |
| • środki Funduszu Pracy (art. 150f) | 590 100 |
| • środki Funduszu Pracy w ramach Krajowego Funduszu Szkoleniowego | 770 000 |
| • środki EFS: | 1 969 738 |
| w tym w ramach POWER | 1 287 092 |
| w tym w ramach RPO WM | 682 646 |

Na aktywne formy przeciwdziałania bezrobociu wydatkowano kwotę w wysokości 5 125 509, co stanowiło 95,55% przyznanego limitu, natomiast na KFS kwotę w wysokości 743 311 (96,54%).

Tabela 5. Wydatki Funduszu Pracy oraz aktywizacja osób bezrobotnych na poszczególnych zadaniach.

| l.p. | Nazwa zadania | Osoby | Wydatki (w zł) |
|---------------|---|------------|------------------|
| 1. | Staże | 61 | 409 571 |
| 2. | Roboty publiczne | 24 | 211 729 |
| 3. | Prace interwencyjne | 55 | 354 065 |
| 4. | Szkolenia | 65 | 268 851 |
| 5. | Prace społecznie użyteczne | 64 | 63 423 |
| 6. | Studia podyplomowe | 5 | 32 092 |
| 7. | Środki na podjęcie działalności gospodarczej | 45 | 917 651 |
| 8. | Wyposażenie stanowiska pracy | 27 | 372 076 |
| 9. | Bon stażowy dla osób do 30 roku życia | 2 | 39 163 |
| 10. | Bon zatrudnieniowy dla osób do 30 roku życia | | 35 793 |
| 11. | Bon zasiedleniowy | 1 | 7 700 |
| 12. | Dofinansowanie wynagrodzenia dla osób powyżej 50 roku życia | 9 | 48 420 |
| 13. | Badanie lekarskie (przydatność zawodowa) | 2 | 408 |
| OGÓŁEM | | 360 | 2 760 942 |

Wykres 6. Usługi i instrumenty rynku pracy zrealizowane w 2016 roku.

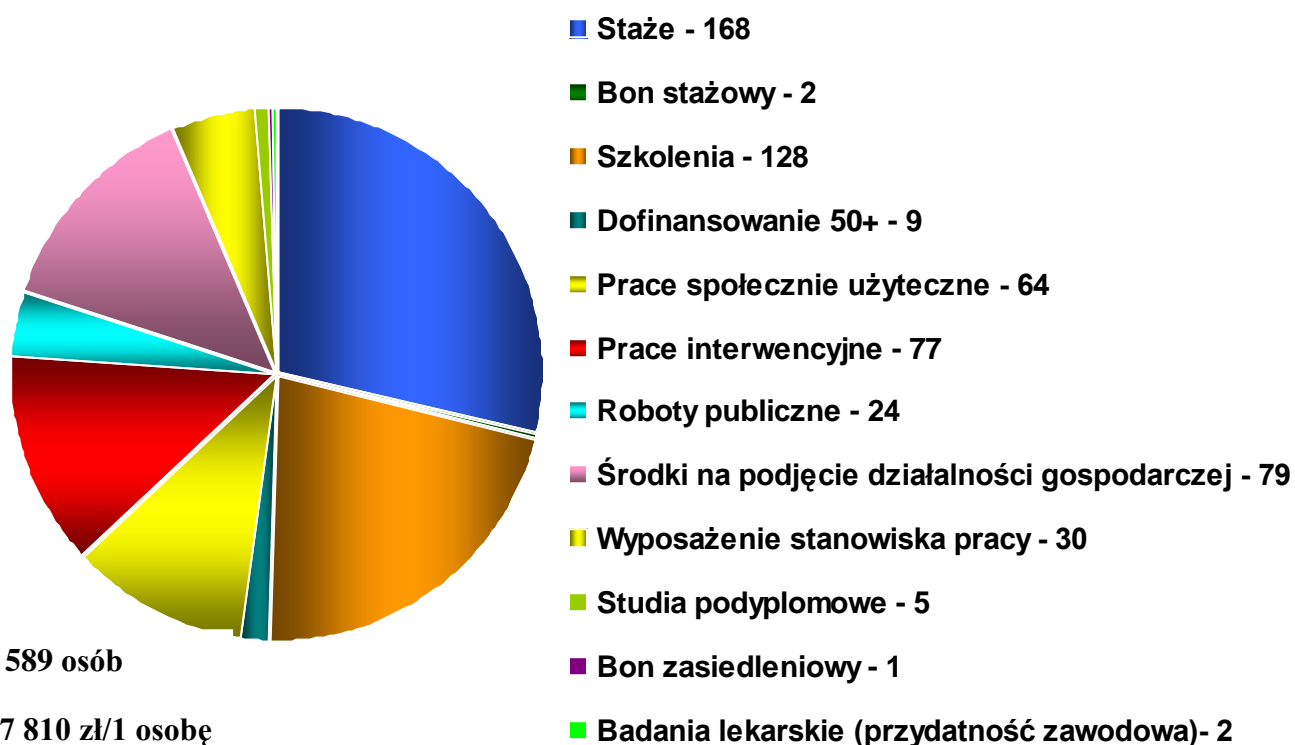


Tabela 6. Wydatki środków PFRON na aktywizację zawodową osób niepełnosprawnych

| l.p. | Nazwa zadania | Osoby | Wydatki (w zł) |
|------|---|---|----------------|
| 1. | Stáže | 2 poszukujących pracy | 8 457 |
| 2. | Refundacja kosztów wyposażenia stanowiska pracy | 2 pracodawców 1 poszukująca pracy 1 osoba bezrobotna | 52 000 |
| | OGÓŁEM | 2 pracodawców 3 osób poszukujących pracy 1 osoba bezrobotna | 60 457 |

V. STRUKTURA WYDATKÓW

| | | |
|---|---------------|--------------|
| • Wydatki Funduszu Pracy ogółem (w zł): | 10 134 094,81 | 100,0% |
| w tym: | | |
| – zasiłki dla bezrobotnych: | 3 887 727,43 | 38,4% |
| – wydatki na aktywne formy przeciwdziałania bezrobociu: | 4 599 958,48 | 45,4% |
| w tym realizacja projektów współfinansowanych z EFS | 1 839 015,86 | |
| – dodatki aktywizacyjne: | 142 301,00 | 1,4% |
| – refundacja wynagrodzeń osób do 30 roku życia | 525 549,77 | 5,2% |
| – Krajowy Fundusz Szkoleniowy: | 743 310,43 | 7,3% |
| – pozostałe wydatki: | 235 247,70 | 2,3% |
| | | |
| • Wydatki poniesione na zadania fakultatywne | | - 235 247,70 |
| - informacja zawodowa, pośrednictwo i poradnictwo | | - 7 287,29 |
| - koszty wezwań, zawiadomień, wypłat zasiłków | | - 27 746,19 |
| - koszty systemu informatycznego (serwery, komputery, oprogramowanie) | | - 108 861,27 |
| - koszty szkolenia kadr, służb zatrudnienia | | - 23 344,64 |
| - refundacja dodatków do wynagrodzeń | | - 34 593,33 |
| - pozostałe koszty | | - 33 414,98 |

- **Składka zdrowotna**

Wydatki na ubezpieczenie zdrowotne bezrobotnych bez prawa do zasiłku: 1 115 025,46 zł (finansowane z budżetu państwa).

VI. PODSUMOWANIE

- duża liczba podmiotów gospodarczych w wielu branżach oraz korzystna lokalizacja powiatu grodziskiego w niewielkiej odległości od Warszawy sprawia, iż stopa bezrobocia jest na niskim poziomie,
- wysoki wskaźnik osób z prawem do zasiłku (18,9% stan na 31.12.2016r.),
- na koniec grudnia 2016r. najliczniejszą grupę wśród bezrobotnych stanowili:
 - zamieszkali w mieście – 808 osób (54,8%),
 - z wykształceniem gimnazjalnym i poniżej – 354 osoby (24%),
 - bez kwalifikacji zawodowych – 455 osób (30,9%)
 - długotrwale bezrobotni – 663 osoby (45%),
 - bezrobotni powyżej 50 roku życia – 495 osób (33,6%),
- na aktywne formy przeciwdziałania bezrobociu wydano 5 125 509zł. dla 589 osób bezrobotnych,
- powstało 79 nowych jednoosobowych firm,
- pracodawcy wyposażyli 19 stanowisk pracy, na które skierowano bezrobotnych,
- 128 osób bezrobotnych nabyło nowe kwalifikacje lub podwyższyły dotychczasowe,

- efektywność usług i instrumentów rynku pracy: dofinansowanie na podjęcie działalności gospodarczej oraz wyposażenie stanowiska pracy – 100%, szkolenia - 64%, staże - 78%, prace interwencyjne – 81,94%, roboty publiczne – 56,67%.

Hanna Wilamowska
Dyrektor
Powiatowego Urzędu Pracy
w Grodzisku Mazowieckim