



SPRAWOZDANIE Z DZIAŁALNOŚCI

**Powiatowego Urzędu Pracy
w Grodzisku Mazowieckim**

w 2015 r.

Grodzisk Mazowiecki, luty 2016r.

Spis treści

I. Sprawy kadrowo – organizacyjne.....	3
II. Struktura bezrobocia.....	3
III. Działania administracyjne.....	6
IV. Działania aktywizujące rynek pracy.....	7
V. Struktura wydatków.....	23
VI. Podsumowanie.....	24

I. SPRAWY KADROWO-ORGANIZACYJNE

Zatrudnienie

Na dzień 31.12.2015r. w Powiatowym Urzędzie Pracy w Grodzisku Mazowieckim zatrudnionych było 32 osób, w tym 1 przebywała na urlopie wychowawczym, 4 pracowników posiadało orzeczenie o stopniu niepełnosprawności.

Zatrudnienie w podziale na poszczególne działy przedstawiało się następująco:

- Centrum Aktywizacji Zawodowej – 11,
- Dział Ewidencji i Świadczeń – 8,
- Finansowo-Księgowy – 5,
- Dział Rynku Pracy – 5,
- Referat Organizacyjny – 2,
- Pozostali pracownicy/dyrektor – 1.

II. STRUKTURA BEZROBOCIA

Według danych ze sprawozdania MPiPS – 01 na koniec grudnia 2015r. zarejestrowanych było 1911 osób bezrobotnych (w tym 974 kobiet i 937 mężczyzn). W porównaniu do stycznia 2015r. nastąpił spadek o 401 osób. Porównując grudzień 2014 i 2015 odnotowano zmniejszenie na korzyść 2015 r (o 252 osoby).

Poniższa tabela przedstawia dane dotyczące liczby bezrobotnych w 2015 roku.

2015	Zarejestrowane osoby bezrobotne			Zarejestrowane osoby niepełnosprawne		
	Bezrobotni ogółem	w tym		Stopa bezrobocia w %	Bezrobotni	Poszukujący pracy
kobiety		z prawem do zasiłku				
Styczeń	2312	1197	483	7,0	134	40
Luty	2319	1191	477	7,1	128	42
Marzec	2286	1164	444	7,0	122	42
Kwiecień	2235	1129	418	6,8	136	39
Maj	2189	1116	404	6,7	126	36
Czerwiec	2057	1041	376	6,3	123	39
Lipiec	2075	1066	399	6,3	140	40
Sierpień	2044	1075	407	6,3	141	38
Wrzesień	1989	1036	363	5,9	134	42
Październik	1919	1000	321	5,7	127	44
Listopad	1900	960	330	5,7	119	43
Grudzień	1911	974	342	5,7	120	42

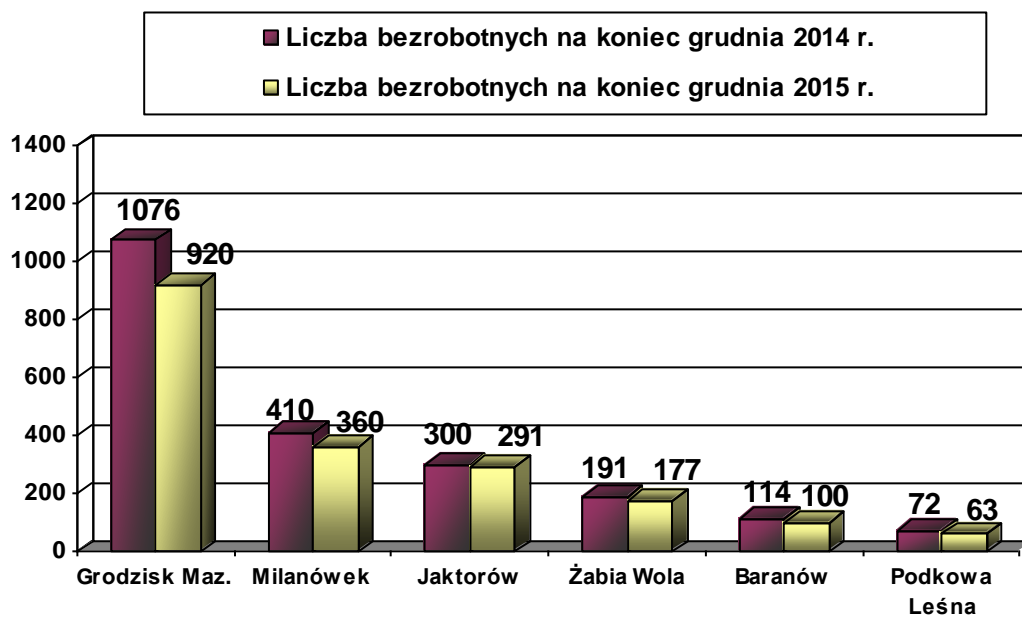
Stopa bezrobocia w powiecie grodziskim na koniec stycznia wynosiła 7,0%, natomiast na koniec grudnia 2015r. - 5,7%, co dawało powiatowi grodzkiemu trzecie miejsce w województwie mazowieckim w obszarze najniższego bezrobocia. Wśród zarejestrowanych osób bezrobotnych prawo do zasiłku w miesiącu styczniu posiadało 20,9% osób, natomiast w czerwcu 18,2% osób, zaś w grudniu 17,9% osób. Powiat grodzki charakteryzuje się wysokim wskaźnikiem udziału osób z prawem do zasiłku wśród powiatów województwa mazowieckiego.

Tabela1. Napływ i odpływ do ewidencji bezrobotnych w 2015 roku.

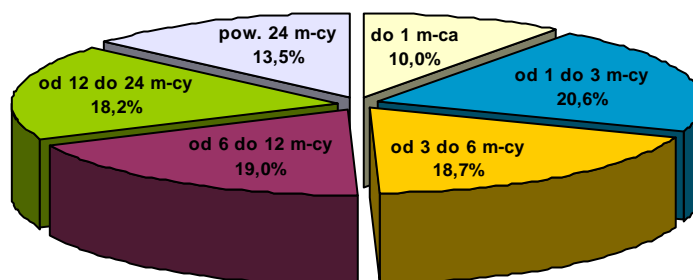
miesiąc	zarejestrowani	wyłączenia z ewidencji				
		ogółem wyłączenia	w tym			
			podjęcia pracy	odmowy	brak gotowości	rezygnacje
styczeń	383	234	116	5	47	21
luty	314	307	157	1	56	21
marzec	335	368	195	5	46	36
kwiecień	298	349	240	3	34	22
maj	291	337	173	6	63	24
czerwiec	210	342	183	4	70	21
lipiec	281	263	127	9	63	18
sierpień	274	305	143	13	79	27
wrzesień	296	351	204	8	64	24
październik	311	381	201	10	51	23
listopad	280	299	175	4	41	14
grudzień	262	251	165	8	46	9
RAZEM	3 535	3 787	2 079	76	660	260

W ciągu 2015r. w Urzędzie Pracy zarejestrowało się 3 535 osób bezrobotnych, najwięcej w miesiącu styczniu. Najczęstszą przyczyną wyłączenia z ewidencji było podjęcie pracy 54,9% ogół wyłączonych. Drugim powodem to niezgłoszenie się na wyznaczony termin wizyty 17,4%

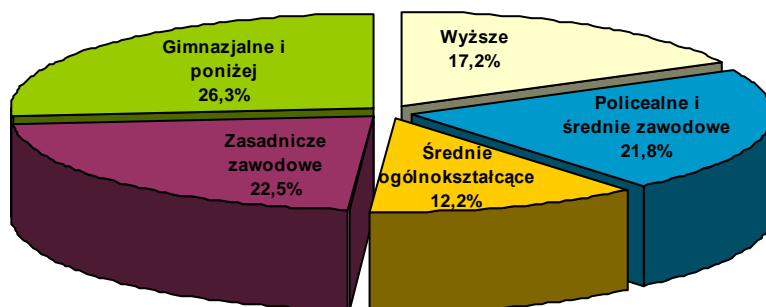
Wykres 1. Bezrobocie w Gminach na 31 grudnia 2014 i 2015 r.



Wykres 2. Struktura bezrobotnych według czasu pozostawania bez pracy



Wykres 3. Struktura bezrobotnych według wykształcenia



Wykres 4. Struktura bezrobotnych według wieku

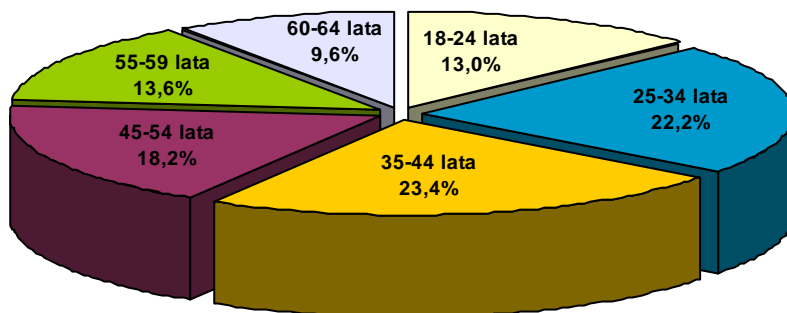


Tabela 2. Stopa bezrobocia w powiecie grodziskim na tle woj. mazowieckiego (w%) na 31.12.2015r.

Warszawa	3,4
Powiat warszawski zachodni	4,4
Powiat grójecki	4,5
Powiat grodziski	5,7
Powiat pruszkowski	6,4
Powiat piaseczyński	6,6
Powiat sochaczewski	8,7
Powiat żyrardowski	13,9
Woj. mazowieckie	8,4
Polska	9,8

III. DZIAŁANIA ADMINISTRACYJNE

Wykonywanie działań łagodzących skutki utraty pracy a wynikające z ustawy z dnia 20 kwietnia 2004r. o promocji zatrudnienia i instytucjach rynku pracy (tekst jednolity Dz. U. z 2015r. poz. 149 z późn. zm.):

- rejestrowanie bezrobotnych i poszukujących pracy – w ciągu roku zarejestrowano – 3 535 osób bezrobotnych,
- przyznawanie i wypłacanie zasiłków dla bezrobotnych – wypłacono zasiłki dla 1350, w tym w wysokości 80% - 298, 100% - 606, 120% - 446,
- odprowadzanie składek na ubezpieczenie społeczne bezrobotnych z prawem do zasiłku

- średnio miesięcznie za 410 osób,
 - zgłaszanie do ubezpieczenia zdrowotnego bezrobotnych bez prawa do zasiłku i opłacanie składek średnio-miesięcznie 1 889,
 - przyznawanie i wypłacanie dodatku aktywizacyjnego bezrobotnym z prawem do zasiłku podejmującym zatrudnienie w trakcie pobierania zasiłku (rodzaj premii) – dla 247 osób.
- W 2015 roku wydano:
- 8 222 decyzji administracyjnych dot. bezrobotnych,
 - Wpłynęło 40 odwołań, w tym:
 - 9 przekazano do II Instancji,
 - 4 utrzymano w mocy,
 - 2 do ponownego rozpatrzenia,
 - 1 odwołanie złożono po terminie (uchybiecie terminu),
 - 2 brak odpowiedzi z II Instancji,
 - 141 postanowień,
 - 1 396 zaświadczeń dot. bezrobotnych,
 - 1 608 informacji o dochodach PIT - 11,
 - 27 zaświadczeń o niefigurowaniu w ewidencji,
 - do urzędu wpłynęło 3 780 pism, które zostały wprowadzone do informatycznego systemu e-dok,
 - wysłano 7 160 listów poleconych i zwykłych.

IV. DZIAŁANIA AKTYWIZUJĄCE RYNEK PRACY

Za priorytety uznano działania zmierzające do:

- ograniczenia bezrobocia wśród młodzieży,
- przeciwdziałania długotrwałemu bezrobociu,
- podnoszenia kompetencji i kwalifikacji zawodowych osób bezrobotnych,
- promocji przedsiębiorczości.

W celu realizacji powyższych zadań Powiatowy Urząd Pracy podejmował następujące działania:

- nawiązywanie współpracy z pracodawcami z terenu powiatu i pozyskiwanie wolnych miejsc pracy dla bezrobotnych,
- dofinansowywanie nowo tworzonych miejsc pracy w ramach prac interwencyjnych, robót publicznych, staży,

- organizowanie szkoleń indywidualnych,
- przyznawanie przedsiębiorczym osobom bezrobotnym środków na rozpoczęcie działalności gospodarczej,
- refundowanie kosztów wyposażenia lub doposażenia stanowiska pracy dla skierowanego bezrobotnego,
- współpraca z Powiatowym Centrum Pomocy Rodzinie w zakresie osób niepełnosprawnych,
- współpraca z Ośrodkami Pomocy Społecznej z terenu powiatu – wspólni klienci, organizowanie prac społecznie użytecznych, kierowanie do uczestnictwa w kontrakcie socjalnym,
- współpraca z Gminnym Centrum Informacji w Grodzisku Mazowieckim, przy organizowaniu prac społecznie użytecznych,
- współpraca z gminami z terenu powiatu – organizowanie prac interwencyjnych, staży, prac społecznie użytecznych, robót publicznych,
- zorganizowanie Targów Pracy w kwietniu i październiku,

Pośrednictwo pracy

- Liczba pozyskanych miejsc pracy	-	924
w tym:		
niesubsydiowane miejsca pracy	-	521
- Efektywność wykorzystania ofert pracy	-	65,7%
- Pozyskani pracodawcy do współpracy	-	204
- Kontakty z pracodawcami	-	496
- Wydane skierowania do pracy	-	2 549
- Liczba ofert pracy w zakresie wydawania opinii dla cudzoziemców	-	257
- Zarejestrowane oświadczenia o chęci zatrudnienia cudzoziemca bez zezwolenia na pracę	-	1 517
- Miejsca pracy na europejskim rynku pracy EURES	-	5 245

Targi Pracy

W dniach 21.04.2015r. oraz 22.10.2015r. w Zespole Szkół Nr 1 w Grodzisku Mazowieckim przy ul. Żwirki i Wigury 4 odbyły się **Grodziskie Targi Pracy**.

Wśród wystawców znaleźli się pracodawcy, eksperci i agencje pracy.

W kwietniu zaprezentowano 440 różnorodnych ofert pracy, a w październiku ponad 600 ofert.

Targi odwiedziło ok. 600 osób bezrobotnych i poszukujących pracy. Cieszyły się one dużym zainteresowaniem zarówno wśród pracodawców przedstawiających swoje oferty jak i mieszkańców powiatu grodziskiego oraz osób z sąsiednich powiatów.

Gieldy Pracy

W PUP zorganizowano giełdę pracy:

1. 27.02.2015r. dla firmy FULL JOB
Poszukiwano 10 osoby na stanowisko: pakowacz(ka). Skierowano 26 osób;
2. 12.03.2015r. dla firmy Jeronimo Martins Polska S.A.
Poszukiwano 10 osób na stanowisko: sprzedawca-kasjer. Skierowano 41 osób;
3. 13.05.2015r. dla firmy NEONET S.A.
Poszukiwano 4 osób na stanowisko: doradca klienta. Skierowano 19 osób.

Poradnictwo zawodowe

W 2015 r. odbywały się porady indywidualne i grupowe dotyczące wyboru zawodu, zmiany nabycia, podniesienia poziomu kwalifikacji zawodowych, podjęcia decyzji o rozpoczęciu prowadzenia własnej działalności gospodarczej. Pomagano m.in. przygotować się do rozmowy kwalifikacyjnej oraz przygotować dokumenty aplikacyjne w zależności od potrzeb osób bezrobotnych.

- z porad indywidualnych skorzystało 398 osób,
- ze spotkania informacyjnego skorzystało 195 osób,
- z grupowych porad zawodowych skorzystało 104 osoby,
- z 2768 osobami podpisano Indywidualne Plany Działania.

Ponadto doradcy zawodowi realizowali następujące zadania poza siedzibą urzędu:

- Spotkanie informacyjne z osobami przebywającymi w Areszcie Śledczym w Grodzisku Maz. w ramach informacji zawodowej „Prawa i obowiązki osób bezrobotnych a możliwości uzyskania wsparcia ukierunkowanego na podjęcie pracy” (08.09.2015r.),
- Spotkanie z młodzieżą maturalną w Zespole Szkół nr 1 przy ul. Żwirki i Wigury 4 w Grodzisku Mazowieckim dotyczącym promocji usług Urzędu Pracy (10.04.2015r.) oraz spotkanie z młodzieżą gimnazjalną w Zespole Szkół Boża Wola w ramach preorientacji zawodowej (15.05.2015).

Szkolenia

W roku 2015 PUP organizował szkolenia indywidualne, kierunki szkoleń wybrali sami bezrobotni. Warunkiem uzyskania skierowania na szkolenie było uzasadnienie, że ukończenie szkolenia zapewni uzyskanie odpowiedniej pracy lub podjęcie działalności gospodarczej.

Tematyka szkoleń sfinansowana z Funduszu Pracy w 2015r.:

- Operator koparki jednonaczyniowej kl. III – 1 osoba;
- Operator koparko-ładowarki i koparki jednonaczyniowej kl. III – 2 osoba;
- Operator ładowarki jednonaczyniowej kl. III – 1 osoba;
- Kurs spawania blach i rur spoinami pachwinowymi metodą MAG (135) ,TIG (141), MAG (135) – 2 osoby;
- Szkolenia związane z uzyskaniem i posiadaniem prawa jazdy – 28 osób w tym:
 - Kurs prawa jazdy kat. C oraz Kwalifikacja wstępna przyspieszona do bloku programowego C1, C1+E, C, C+E – 11 osób;
 - Kurs prawa jazdy kat. C+E – 2 osoby;
 - Kurs prawa jazdy kat. C+E oraz szkolenie okresowe kierowców wykonujących przewozy drogowe rzeczy – 2 osoby;
 - Kurs prawa jazdy kat. C+E oraz Kwalifikacja wstępna przyspieszona do bloku programowego C1, C1+E, C, C+E – 3 osoby;
 - Kwalifikacja wstępna przyspieszona do bloku programowego C1, C1+E, C, C+E – 3 osoby;
 - Kwalifikacja wstępna przyspieszona do bloku programowego D1, D1+E, D, D+E – 1 osoba;
 - Szkolenie okresowe do bloku programowego C1, C1+E, C, C+E – 3 osoby;
 - Kurs prawa jazdy kat. D po B – 1 osoba;
 - Kurs prawa jazdy kat. D po B oraz Kwalifikacja wstępna przyspieszona do bloku programowego D1, D1+E, D, D+E – 2 osoby.
- Kurs kierowców wózków jezdniowych z napędem silnikowym w transporcie wewnątrzzakładowym oraz bezpiecznej obsługi wymiany butli gazowych – 4 osoby;
- Kurs kierowców wózków jezdniowych specjalizowane ze zmiennym wysięgnikiem kat. I WJO – 3 osoby;
- Szkolenia związane z księgowością, kadrami i płacami – 3 osoby w tym:
 - Certyfikowany kurs na samodzielny księgowy z naliczaniem wynagrodzeń i obsługą programu Płatnik – 2 osoby;

- Kurs na samodzielnego księgowego z zagadnieniami kadrowo-płacowymi, obsługą programu Excel, Płatnik, Symfonia finansowo-księgowa i kadrowo-płacowa – 1 osoba;
- Kurs specjalistyczny szczepień ochronnych, program dla pielęgniarek – 1 osoba;
- SketchUp Pro I – 1 osoba;
- Metodyka zarządzania projektami PRINCE2 z egzaminem Foundation – 1 osoba;
- Zawodowy kurs stylizacji paznokci i przedłużania rzęs – 1 osoba;
- Kurs podstawowy w zakresie przewozu drogowego towarów niebezpiecznych wszystkich klas oraz kurs specjalistyczny w zakresie przewozu drogowego materiałów niebezpiecznych w cysternach oraz napełnianie i opróżnianie cystern kl. II i III – 1 osoba;
- PNF Podstawowy – 1 osoba;
- Operator podestów ruchomych wolnobieżnych kat. I P – 1 osoba;
- Opiekun w żłobku i klubie dziecięcym – 1 osoba;
- Szkolenie SEP – G3 – urządzenia, instalacje i sieci gazowe na stanowisku eksploatacji – 1 osoba;
- Kurs instruktorski masażu Shantala – 1 osoba;
- Kurs instruktora sportu o specjalności pływanie – 1 osoba;
- Intensywny kurs programowania stron internetowych – 1 osoba;
- CISCO CCNA v5 – kurs administratorów sieci TCP/IP – 1 osoba;
- Szkolenie kosmetyczne – 1 osoba;
- Warsztaty fotografowania dzieci i fotografii studyjnej – 1 osoba;
- Zawodowy kurs wizażu – 1 osoba;
- Kurs języka angielskiego na poziomie PRE-INTERMEDIATE – 1 osoba;
- Certyfikat kompetencji zawodowych przewoźnika drogowego w przewozie rzeczy – 1 osoba;
- Kurs kucharz sushi – sushimaster – 1 osoba.

RAZEM – skierowano 63 osoby.

Szkolenia indywidualne sfinansowane z PO WER w 2015r.:

- Szkolenia związane z uzyskaniem i posiadaniem prawa jazdy - 17 osób w tym:
 - Kurs prawa jazdy kat. C oraz Kwalifikacja wstępna do bloku programowego C1, C1+E, C, C+E – 4 osoby;

- Kurs prawa jazdy kat. C oraz Kwalifikacja wstępna przyspieszona do bloku programowego C1, C1+E, C, C+E – 10 osób;
- Kurs prawa jazdy kat. C oraz Kwalifikacja wstępna przyspieszona uzupełniająca do bloku programowego C1, C1+E, C, C+E – 1 osoba;
- Kurs prawa jazdy kat. D po B oraz Kwalifikacja wstępna do bloku programowego D1, D1+E, D, D+E – 1 osoba;
- Kurs prawa jazdy kat. D po B oraz Kwalifikacja wstępna przyspieszona do bloku programowego D1, D1+E, D, D+E – 1 osoba;
- Kurs kierowców wózków jezdniowych specjalizowane ze zmiennym wysięgnikiem kat. I WJO – 2 osoby
- Zintegrowany kurs zawodowy kosmetyczny wraz z zawodowym kursem stylizacji paznokci – 1 osoba;
- Kurs fryzjerski – 1 osoba;
- Hydraulik – stal, miedź, tworzywa sztuczne – nauka zawodu od podstaw – 1 osoba;
- Kurs Podstawowy Dogoterapii oraz Kurs Zaawansowany Dogoterapii – 1 osoba;
- Kurs spawania blach i rur spoinami pachwinowymi metodą MIG (131) – 1 osoba;
- Opiekun w żłobku i klubie dziecięcym – 2 osoby;
- Kurs stylizacji paznokci – 2 osoby;
- Szkolenie barmańskie – 1 osoba;
- Kurs spawania blach i rur spoinami pachwinowymi metodą MAG(135) i TIG (141) – 1 osoba;
- Kurs kierowców wózków jezdniowych z napędem silnikowym w transporcie wewnątrzzakładowym oraz bezpiecznej obsługi wymiany butli gazowych – 8 osób;
- Kurs stylizacji paznokci i rzęs – 1 osoba.

RAZEM – skierowano 39 osób.

Szkolenia indywidualne sfinansowane z RPO w 2015r.:

- PRINCE2 Foundation i Practitioner. Szkolenie kredytowe z egzaminami – 1 osoba;
- Kurs kierowców wózków jezdniowych z napędem silnikowym w transporcie wewnątrzzakładowym oraz bezpiecznej obsługi wymiany butli gazowych – 6 osób;
- Specjalista do spraw transportu i logistyki – 1 osoba;
- Opiekun w żłobku i klubie dziecięcym – 3 osoby;
- Szkolenie okresowe do bloku programowego C1, C1+E, C, C+E – 2 osoby;

- Certyfikowany kurs księgowości z warsztatami z rachunkowości zaawansowanej – 1 osoba;
- Zawodowy kurs stylizacji paznokci – 1 osoba;
- Kurs SEP kat. E2 urządzenia, instalacje i sieci ciepłne – 1 osoba.

RAZEM – skierowano 16 osób.

Bon szkoleniowy sfinansowany z Funduszu Pracy w 2015r.:

- Operator koparko-ładowarki, koparki jednonaczyniowej kl. III i ładowarki jednonaczyniowej kl. III – 2 osoby;
- Szkolenia związane z uzyskaniem i posiadaniem prawa jazdy - 5 osób w tym:
 - Kurs prawa jazdy kat. D po C oraz Kwalifikacja wstępna przyśpieszona uzupełniająca do bloku programowego D1, D1+E, D, D+E – 1 osoba;
 - Kurs prawa jazdy kat. C+E oraz Kwalifikacja wstępna przyśpieszona do bloku programowego C1, C1+E, C, C+E – 3 osoby;
 - Kurs prawa jazdy kat. C oraz Kwalifikacja wstępna przyśpieszona do bloku programowego C1, C1+E, C, C+E – 1 osoba;
- Kurs florystyczny – 1 osoba;
- Kurs masażu modelującego i SPA – 1 osoba;
- Certyfikowany kurs na samodzielny księgowy z naliczaniem wynagrodzeń i Płatnikiem – 1 osoba.

RAZEM – skierowano 10 osób.

Bon szkoleniowy sfinansowany z PO WER w 2015r.:

- Szkolenia związane z uzyskaniem i posiadaniem prawa jazdy - 4 osoby w tym:
 - Kurs prawa jazdy kat. C+E oraz Szkolenie okresowe do bloku programowego C1, C1+E, C, C+E – 1 osoba;
 - Kurs prawa jazdy kat. C oraz Kwalifikacja wstępna przyśpieszona do bloku programowego C1, C1+E, C, C+E – 2 osoby;
 - Kurs prawa jazdy kat. D po C oraz kwalifikacja wstępna uzupełniająca przyśpieszona do bloku programowego D1, D1+E, D, D+E;
- Zawodowy kurs stylizacji paznokci – 1 osoba.

RAZEM – skierowano 5 osób

Szkolenia grupowe „Zasady prowadzenia małego biznesu”:

- 52 sfinansowane z Funduszu Pracy;
- 18 sfinansowane z RPO

Jednorazowe środki na podjęcie działalności gospodarczej

W 2015r. 110 osób bezrobotnych otrzymało środki na rozpoczęcie działalności gospodarczej. W tym 61 osób otrzymało bezzwrotne dotacje z Funduszu Pracy oraz 49 osób ze środków Europejskiego Funduszu Społecznego (23 osoby w ramach Programu Operacyjnego Wiedza Edukacja Rozwój i 26 osób w ramach Regionalnego Programu Operacyjnego Województwa Mazowieckiego).

Rodzaje działalności gospodarczej podejmowane przez osoby bezrobotne:

- produkcja rolet, żaluzji,
- usługi gastronomiczne,
- pozaszkolne formy edukacji sportowej oraz zajęć sportowych i rekreacyjnych,
- ochrona przeciwpożarowa,
- działalność fizjoterapeutyczna,
- pozostałe doradztwo w zakresie prowadzenia działalności,
- fryzjerstwo i zabiegi kosmetyczne,
- usługi remontowo budowlane,
- usługi architektoniczne,
- usługi wideo i programów telewizyjnych,
- wykonywanie instalacji elektrycznych,
- działalność związana z organizacją targów, wystaw, kongresów,
- usługi kadrowo-pracownicze,
- doradztwo prawne,
- działalność agencji reklamowych,
- wykonywanie instalacji wodno-kanalizacyjnych, ciepłych, gazowych i klimatyzacyjnych,
- kiosk,
- pozostałe doradztwo w zakresie prowadzenia działalności gospodarczej i zarządzania,
- usługi koparko-ładowarki,
- roboty budowlane związane ze wznoszeniem budynków,
- praktyka lekarska dentystyczna,
- pozostałe formy edukacji,

- naprawa pojazdów samochodowych,
- usługi badań psychologicznych i psychotechnicznych kierowców,
- produkcja metalowych elementów stolarki budowlanej,
- organizacja imprez okolicznościowych;
- usługi projektowania,
- działalność związana z oprogramowaniem,
- usługi stolarskie.

Refundacja kosztów wyposażenia lub doposażenia stanowiska pracy dla skierowanego bezrobotnego.

W 2015r. zawarto 27 umów z podmiotami gospodarczymi, w ramach których zrefundowano utworzenie 30 stanowisk pracy, w tym: 26 osób sfinansowano z Funduszu Pracy oraz 4 osoby ze EFS w ramach RPO WM. Natomiast 6 osób zostało skierowanych na uzupełnienia zwolnionych stanowisk pracy. Łącznie w ramach zadania zaktywizowano 36 osób.

Utworzone stanowiska pracy:

- sprzedawca,
- szwaczka (2 osoby),
- menadżer zajęć rozwijających dodatkowe zainteresowania,
- mechanik pojazdów samochodowych (2 osoby),
- hydraulik,
- stolarz,
- asystent ds. księgowości,
- księgowa (2 osoby),
- pracownik pakowalni,
- zbrojarz samochodowy,
- pracownik szwalni (2 osoby),
- doradca techniczny/handlowiec,
- magazynier (3 osoby),
- grafik komputerowy DTP,
- pomoc krawiecka,
- pracownik magazynowo – produkcyjny,
- kucharz,
- monter instalacji,
- spawacz,

- ślusarz,
- plandekarz,
- sprzedawca/magazynier,
- lakiernik samochodowy,
- monter/składacz okien.

Prace społecznie użyteczne

W 2015r. zawarto 2 porozumienia na zorganizowanie prac społecznie użytecznych z Urzędem Miejskim w Grodzisku Mazowieckim oraz Urzędem Miejskim w Milanówku. W ciągu całego roku skierowano 61 osób do wykonywania tych prac, natomiast rozpoczęło pracę 46 osób w zakresie prac porządkowych, pielęgnacyjnych terenów wokół budynków użyteczności publicznej.

Program Aktywizacji i Integracji

Podpisano również 2 porozumienia o realizacji programu realizowanego w ramach Programu Aktywizacji i Integracji z Gminą Grodzisk Mazowiecki dla 13 osób oraz z gminą Milanówek dla 10 osób. W ramach PAI skierowano do wykonywania prac społecznie-użytecznych 17 osób, w tym: 13 osób w Grodzisku Mazowieckim oraz 4 osoby w Milanówku.

W ramach Programu PAI podpisano 2 porozumienia z ośrodkiem Pomocy Społecznej w Grodzisku Mazowieckim (dla 13 osób) oraz z Milanówkiem (dla 10 osób) na zajęcia w zakresie integracji społecznej.

Krajowy Fundusz Szkoleniowy

Narzędzie wprowadzone w 2014r. dedykowane pracodawcom i pracownikom. Celem utworzenia KFS było zapobieganie utracie zatrudnienia przez osoby pracujące z powodu kompetencji nieadekwatnych do wymagań dynamicznie zmieniającej się gospodarki. W 2015r. środkami KFS przeznaczonymi na wsparcie kształcenia ustawicznego pracowników i pracodawców w wieku 45 lat i więcej. Wpłynęło 60 wniosków od pracodawców, łącznie wsparciem objęto 670 osób.

Profilowanie bezrobotnych

Od dnia 27 maja 2014r. we wszystkich powiatowych urzędach pracy obowiązuje nowy sposób pracy z osobami bezrobotnymi, polegający na profilowaniu pomocy dla każdej osoby bezrobotnej. Profil pomocy to właściwy ze względu na sytuację i potrzeby osoby bezrobotnej

zakres form pomocy określonych w ustawie. Celem profilowania jest zastosowanie wobec osoby bezrobotnej takiej pomocy, która najbardziej odpowiada jej aktualnej sytuacji i potrzebom.

Osobie bezrobotnej może zostać ustalony jeden z trzech profili pomocy.

- Profil pomocy I – w tym profilu urząd pracy może zastosować pośrednictwo pracy i pomoc w uzyskaniu oferty pracy, a także w uzasadnionych przypadkach poradnictwo zawodowe lub szkolenia, sfinansowanie kosztów egzaminów, zwrot kosztów przejazdu, bezzwrotne środki na podjęcie działalności gospodarczej, świadczenie aktywizacyjne, pożyczkę na podjęcie działalności gospodarczej, boni szkoleniowy*, boni stażowy*, boni zatrudnieniowy*, boni na zasiedlenie* (*- boni dla osób bezrobotnych do 30 roku życia);
- Profil pomocy II – w tym profilu urząd pracy może zastosować dowolne formy pomocy określone w ustawie, takie jak szkolenia, skierowanie do prac interwencyjnych lub robót publicznych itd., z wyłączeniem Programu Aktywizacja i Integracja;
- Profil pomocy III – w tym profilu urząd pracy może zastosować m.in. Program Aktywizacja i Integracja, działania aktywizacyjne zalecane przez urząd pracy, skierowanie do zatrudnienia wspieranego u pracodawcy, programy specjalne, które obejmują instrumenty wymienione w ustawie uzupełnione dodatkowymi usługami, które mogą pomagać w trwałym powrocie na rynek pracy.

Na koniec 31.12.2015r. liczba osób z ustalonym profilem pomocy wynosiła 1827, z czego:

- profil I – 62 3,4%
- profil II – 1330 72,8%
- profil III – 435 23,8%

Projekty współfinansowane ze środków unijnych

W 2015r. Powiatowy Urząd Pracy w Grodzisku Mazowieckim rozpoczął realizację dwóch nowych projektów finansowanych ze środków Europejskiego Funduszu Społecznego, w tym: 1 projekt w 2015 roku dla osób młodych do 30 roku życia w ramach Programu Operacyjnego Wiedza Edukacja Rozwój oraz drugi projekt na lata 2015 – 2016 dla osób w wieku 30 lat i powyżej w ramach Regionalnego Programu Operacyjnego Województwa Mazowieckiego.

Tabela 3. „Aktywizacja osób młodych pozostających bez pracy w powiecie grodziskim”

Nazwa zadania	Limit	Wydatki	Liczba osób, które otrzymały wsparcie
Staże	447 573	444 934	70
Środki na działalność	451 283	448 544	23
Szkolenia	175 270	174 320	39
Bon szkoleniowy	24 000	23 791	5
Prace interwencyjne	39 774	37 606	7
Razem	1 137 900	1 129 195	144

144 osoby uczestniczyły w projekcie, w tym.:

- 70 osób (47 kobiet, 23 mężczyzn) zostało skierowanych do odbycia stażu u pracodawców, w tym:
 - 16 osób (11 kobiet, 5 mężczyzn) długotrwale bezrobotnych,
 - 1 osoba (kobieta) niepełnosprawna,

- 23 osoby (11 kobiety, 12 mężczyzn) otrzymało jednorazowe środki na podjęcie działalności gospodarczej, w tym:
 - 2 osoby (2 kobiety) długotrwale bezrobotna,

- 39 osób (8 kobiety, 31 mężczyzn) odbyło szkolenia indywidualne o różnej tematyce, w tym:
 - 13 osób (5 kobiet, 8 mężczyzn) długotrwale bezrobotne,
 - 2 osoby (1 kobieta, 1 mężczyzna) niepełnosprawne,

- 5 osób (1 kobieta, 4 mężczyzn) zostało skierowanych na szkolenia w ramach bonu szkoleniowego, w tym:

- 7 osób (6 kobiet, 1 mężczyzna) zostało skierowanych do odbycia prac interwencyjnych do pracodawców, w tym:
 - 3 osoby (3 kobiety) długotrwale bezrobotne,
 - 1 osoba (kobieta) niepełnosprawna.

Tabela 4. „Aktywizacja osób w wieku 30 lat i powyżej pozostających bez pracy w powiecie grodziskim (I)”

Nazwa zadania	Limit	Wydatki	Liczba osób, które otrzymały wsparcie
Staże	75 429	65 117	29
Szkolenia	49 860	31 295	16
Prace interwencyjne	49 500	46 787	18
Wyposażenie stanowiska pracy	88 000	88 000	4
Środki na podęcie działalności gospodarczej	545 220	524 099	26 w tym:
Szkolenia w zakresie prowadzenia działalności gospodarczej	11 691 00	7 262	18
Razem	819 700	762 560	93

93 osoby uczestniczyły w projekcie, w tym:

- 29 osób (26 kobiet i 3 mężczyzn) zostało skierowanych do odbycia stażu, w tym:
 - 8 osób (7 kobiet i 1 mężczyzna) w wieku powyżej 50 roku życia,
 - 16 osób (15 kobiet i 1 mężczyzna) długotrwale bezrobotnych,
 - 3 osoby (3 kobiet) niepełnosprawne,
 - 13 osób (13 kobiet) z terenów wiejskich.

- 16 osób (5 kobiet i 11 mężczyzn) odbyło szkolenia indywidualne, w tym:
 - 7 osób (1 kobieta i 6 mężczyzn) w wieku powyżej 50 roku życia,
 - 8 osób (1 kobieta i 7 mężczyzn) długotrwale bezrobotnych,
 - 10 osób (2 kobiety i 8 mężczyzn) z terenów wiejskich.

- 18 osób (10 kobiet i 8 mężczyzn) zostało skierowanych do odbycia prac interwencyjnych, w tym:
 - 9 osób (3 kobiety i 6 mężczyzn) w wieku powyżej 50 roku życia,
 - 13 osób (9 kobiet i 4 mężczyzn) długotrwale bezrobotnych,
 - 1 osoba (kobieta) niepełnosprawna,
 - 11 osób (7 kobiet i 4 mężczyzn) z terenów wiejskich.

- 4 osoby (2 kobiety i 2 mężczyźni) zostało skierowanych na refundację kosztów wyposażenia stanowisk pracy, w tym:
 - 3 osoby (2 kobiety i 1 mężczyzna) w wieku powyżej 50 roku życia,
 - 3 osoby (1 kobieta i 2 mężczyźni) długotrwale bezrobotne,
 - 3 osoby (2 kobiety i 1 mężczyzna) z terenów wiejskich.

- 26 osób (21 kobiet i 5 mężczyzn) otrzymało jednorazowe środki na podjęcie działalności gospodarczej, w tym: 18 osób zostało skierowanych na szkolenie w zakresie prowadzenia działalności gospodarczej,
 - 7 osób (5 kobiet i 2 mężczyźni) w wieku powyżej 50 roku życia,
 - 6 osób (2 kobiety i 4 mężczyźni) długotrwale bezrobotne,
 - 1 osoba (mężczyzna) niepełnosprawna,
 - 8 osób (6 kobiet i 2 mężczyźni) z terenów wiejskich.

Wydatki na realizację programów na rzecz promocji zatrudnienia, łagodzenia skutków bezrobocia i aktywizacji zawodowej.

Na podstawie Decyzji Ministra Pracy i Polityki Społecznej w sprawie algorytmu ustalania kwot środków Funduszu Pracy na finansowanie zadań w 2015 roku, Powiatowy Urząd Pracy w Grodzisku Mazowieckim otrzymał środki Funduszu Pracy na realizację zadań na rzecz promocji zatrudnienia, łagodzenia skutków bezrobocia i aktywizacji zawodowej w wysokości **5 410 700 zł** oraz w ramach **Krajowego Funduszu Szkoleniowego 450 000 zł**.

• środki Funduszu Pracy	3 453 100
• środki Funduszu Pracy w ramach Krajowego Funduszu Szkoleniowego	450 000
• środki EFS:	1 957 600
w tym w ramach POWER	1 137 900
w tym w ramach RPO WM	819 700

Na aktywne formy przeciwdziałania bezrobociu wydatkowano kwotę w wysokości 5 310 069, co stanowiło 98,14% przyznanego limitu, natomiast na KFS kwotę w wysokości 440 474 (97,88%).

Tabela 5. Wydatki Funduszu Pracy oraz aktywizacja osób bezrobotnych na poszczególnych zadaniach.

l.p.	Nazwa zadania	Osoby	Wydatki (w zł)
1.	Staże	82	643 460
2.	Roboty publiczne	29	230 024
3.	Prace interwencyjne	61	239 556
4.	Szkolenia	115	255 424
5.	Prace społecznie użyteczne	46	48 921
6.	Program Aktywizacja i Integracja	17	6 721
7.	Studia podyplomowe	5	35 076
8.	Środki na działalność gospodarczą	61	1 228 227
9.	Wyposażenie stanowiska pracy	32	547 695
10.	Bon szkoleniowy dla osób do 30 roku życia	10	53 062
11.	Bon stażowy dla osób do 30 roku życia	4	29 124
12.	Bon zatrudnieniowy dla osób do 30 roku życia	10	58 482
13.	Bon zasiedleniowy	1	7 700
14.	Dofinansowanie wynagrodzenia dla osób powyżej 50 roku życia	3	34 842
OGÓLEM		476	3 418 314

Wykres 6. Usługi i instrumenty rynku pracy zrealizowane w 2015 roku.

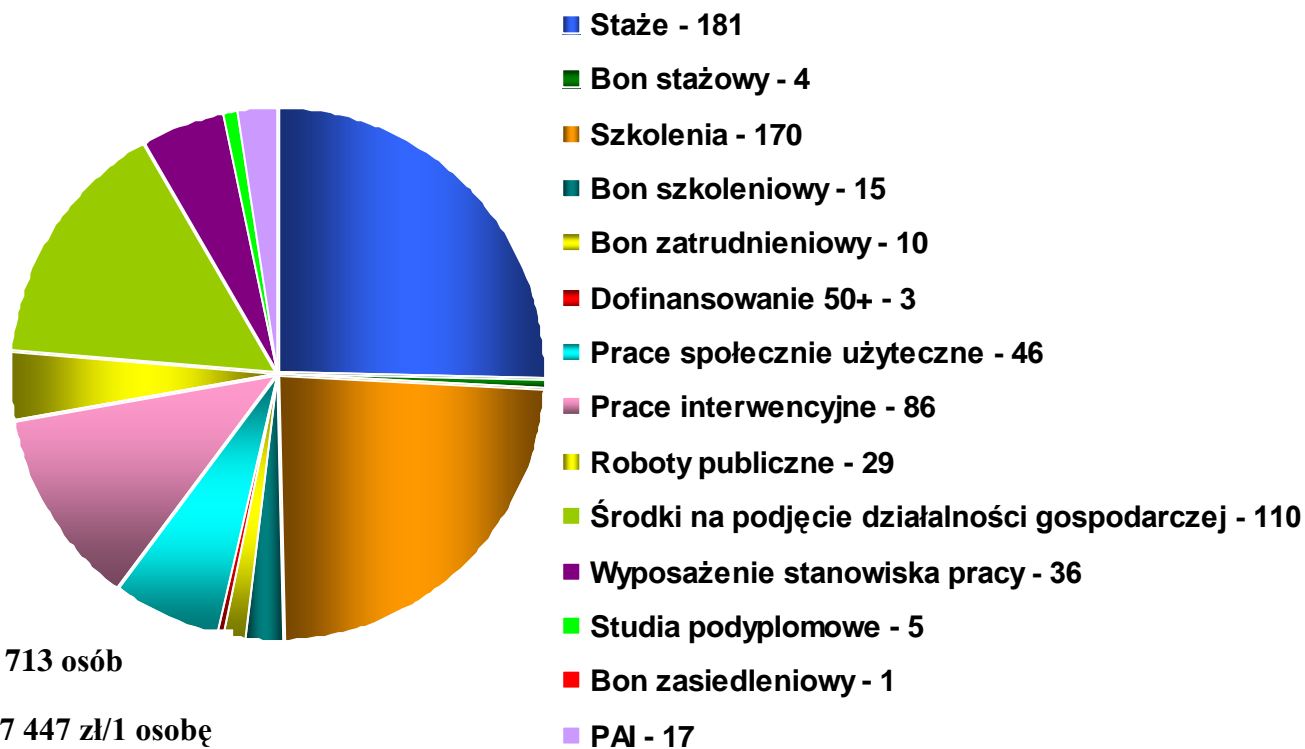


Tabela 6. Wydatki środków PFRON na aktywizację zawodową osób niepełnosprawnych

l.p.	Nazwa zadania	Osoby	Wydatki (w zł)
1.	Staże	3 poszukujące pracy	43 199
2.	Refundacja kosztów wyposażenia stanowiska pracy	1 pracodawca 1 poszukująca pracy	27 000
3.	Szkolenia	1 poszukująca pracy	3 850
	OGÓLEM	1 pracodawca 5 osób poszukujących pracy	74 049

V. STRUKTURA WYDATKÓW

• Wydatki Funduszu Pracy ogółem (w zł):	10 855 810,92	100,0%
w tym:		
– zasiłki dla bezrobotnych:	4 673 627,30	43,0%
– wydatki na aktywne formy przeciwdziałania bezrobociu:	5 310 068,67	49,0%
w tym realizacja projektów współfinansowanych z EFS	1 891 755,07	
– dodatki aktywizacyjne:	182 998,30	1,7%
– Krajowy Fundusz Szkoleniowy:	440 474,00	4,0%
– pozostałe wydatki:	248 642,65	2,3%
• Wydatki poniesione na zadania fakultatywne		- 248 642,65
- informacja zawodowa, pośrednictwo i poradnictwo		- 10 593,86
- koszty wezwań, zawiadomień, wypłat zasiłków		- 29 151,26
- koszty systemu informatycznego (serwery, komputery, oprogramowanie)		-131 436,67
- koszty szkolenia kadr, służb zatrudnienia		- 20 121,00
- refundacja dodatków do wynagrodzeń		- 27 263,33
- pozostałe koszty		- 30 076,53
• Składka zdrowotna		

Wydatki na ubezpieczenie zdrowotne bezrobotnych bez prawa do zasiłku: 1 331 181 zł (finansowane z budżetu państwa).

VI. PODSUMOWANIE

- duża liczba podmiotów gospodarczych w wielu branżach oraz korzystna lokalizacja powiatu grodzkiego w niewielkiej odległości od Warszawy sprawia, iż stopa bezrobocia jest na niskim poziomie,
- powiat grodzki na dzień 31.12.2015r. zajmował trzecie miejsce w województwie mazowieckim w obszarze najniższego bezrobocia, przy stopie bezrobocia 5,7%, nastąpił spadek o 0,9% w stosunku do grudnia 2014r.,
- wysoki wskaźnik osób z prawem do zasiłku,
- na koniec grudnia 2015r. najliczniejszą grupę wśród bezrobotnych stanowili:
 - zamieszkali w mieście – 1064 osób (55,6%),
 - z wykształceniem gimnazjalnym i poniżej – 503 osób (26,3%),
 - bez kwalifikacji zawodowych – 629 osób (32,9%)
 - długotrwale bezrobotni – 845 osób (44,2%),
 - bezrobotni powyżej 50 roku życia – 642 osób (33,5%),
- na aktywne formy przeciwdziałania bezrobociu wydano 5 310 068,67zł. dla 713 osób bezrobotnych,
- powstało 110 nowych jednoosobowych firm,
- pracodawcy wyposażyli 30 stanowisk pracy, na które skierowano bezrobotnych,
- 144 osoby bezrobotne nabyły nowe kwalifikacje lub podwyższyły dotychczasowe,
- podpisano z 208 podmiotami umowy na aktywizację osób bezrobotnych.

- efektywność usług i instrumentów rynku pracy: dofinansowanie na podjęcie działalności gospodarczej oraz wyposażenie stanowiska pracy – 100%, szkolenia - 65,88%, bon szkoleniowy – 53,33%, staże - 82%, prace interwencyjne – 43,75%, roboty publiczne – 52,17%.

Hanna Wilamowska
Dyrektor
Powiatowego Urzędu Pracy
w Grodzisku Mazowieckim