



SPRAWOZDANIE Z DZIAŁALNOŚCI

**Powiatowego Urzędu Pracy
w Grodzisku Mazowieckim**

w 2014 r.

Grodzisk Mazowiecki, luty 2015r.

Spis treści

I. Sprawy kadrowo – organizacyjne.....	3
II. Struktura bezrobocia.....	3
III. Działania administracyjne.....	6
IV. Działania aktywizujące rynek pracy.....	7
V. Struktura wydatków.....	17
VI. Podsumowanie.....	18

I. SPRAWY KADROWO-ORGANIZACYJNE

Zatrudnienie

Na dzień 31.12.2014r. w Powiatowym Urzędzie Pracy w Grodzisku Mazowieckim zatrudnionych było 31 osób, w tym 1 przebywa na urlopie wychowawczym, 2 na urlopie macierzyńskim, 3 pracowników posiadało orzeczenie o stopniu niepełnosprawności.

Zatrudnienie w podziale na poszczególne działy przedstawiało się następująco:

- Centrum Aktywizacji Zawodowej – 11,
- Dział Ewidencji i Świadczeń – 9,
- Finansowo-Księgowy – 4,
- Dział Rynku Pracy – 4,
- Referat Organizacyjny – 2,
- Pozostali pracownicy/dyrektor – 1.

II. STRUKTURA BEZROBOCIA

Według danych ze sprawozdania MPiPS – 01 na koniec grudnia 2014r. zarejestrowanych było 2163 osób bezrobotnych (w tym 1120 kobiet i 1043 mężczyzn). W porównaniu do stycznia 2014r. nastąpił spadek o 543 osoby. Porównując grudzień 2013 i 2014 odnotowano duży spadek na korzyść 2014 r (o 342 osoby).

Poniższa tabela przedstawia dane dotyczące liczby bezrobotnych w 2014 roku.

2014	Zarejestrowane osoby bezrobotne				Zarejestrowane osoby niepełnosprawne	
	Bezrobotni ogółem	w tym		Stopa bezrobocia	Bezrobotni	Poszukujący pracy
kobiety		z prawem do zasiłku				
Styczeń	2706	1344	547	8,3%	172	39
Luty	2724	1337	541	8,4%	163	41
Marzec	2658	1303	518	8,2%	167	41
Kwiecień	2557	1247	502	7,9%	166	40
Maj	2474	1217	497	7,7%	162	42
Czerwiec	2373	1188	482	7,4%	162	38
Lipiec	2356	1230	470	7,3%	153	35
Sierpień	2382	1261	484	7,3%	148	37
Wrzesień	2300	1209	464	7,0%	144	38
Październik	2187	1148	461	6,7%	141	39
Listopad	2180	1145	429	6,7%	129	37
Grudzień	2163	1120	441	6,6%	127	39

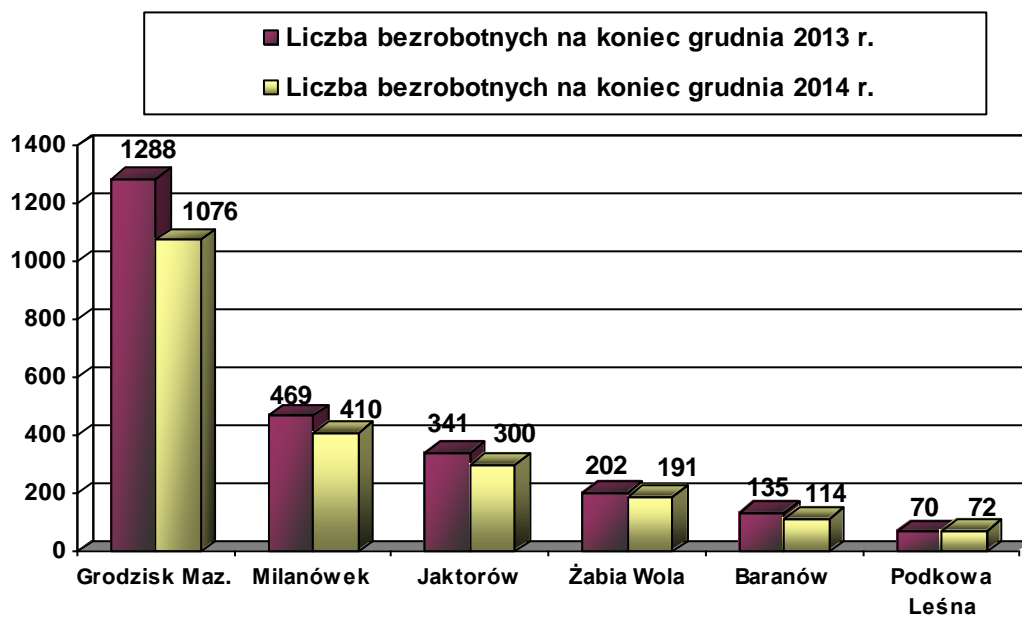
Stopa bezrobocia w powiecie grodziskim na koniec stycznia wynosiła 8,3%, natomiast na koniec grudnia 2014r. - 6,6%, co dawało powiatowi grodzkiemu trzecie miejsce w województwie mazowieckim w obszarze najniższego bezrobocia. Wśród zarejestrowanych osób bezrobotnych prawo do zasiłku w miesiącu styczniu posiadało 20,22% osób, natomiast w czerwcu 20,32% osób, zaś w grudniu 20,39% osób. Powiat grodzki charakteryzuje się wysokim wskaźnikiem udziału osób z prawem do zasiłku wśród powiatów województwa mazowieckiego.

Tabela1. Napływ i odpływ do ewidencji bezrobotnych w 2014 roku.

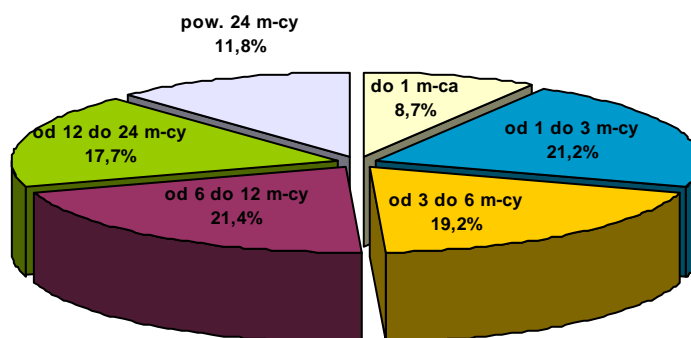
miesiąc	zarejestrowani	wyłączenia z ewidencji				
		ogółem wyłączenia	w tym			
			podjęcia pracy	odmowy	brak gotowości	rezygnacje
styczeń	455	254	149	2	57	19
luty	374	356	182	4	90	23
marzec	327	393	211	5	69	19
kwiecień	314	415	203	6	116	18
maj	321	404	201	8	99	20
czerwiec	238	339	161	3	103	19
lipiec	316	333	137	3	105	25
sierpień	299	273	138	5	68	19
wrzesień	342	424	233	9	106	29
październik	344	457	230	6	100	28
listopad	293	300	163	1	40	22
grudzień	252	269	145	12	63	14
RAZEM	3 875	4 217	2 153	64	1 016	255

W ciągu 2014r. w urzędzie pracy zarejestrowało się 3 875 osób bezrobotnych, najwięcej w miesiącu styczniu. Najczęstszą przyczyną wyłączenia z ewidencji było podjęcie pracy 55,5% ogół wyłączonych. Drugim powodem to niezgłoszenie się na wyznaczony termin wizyty 26,2%

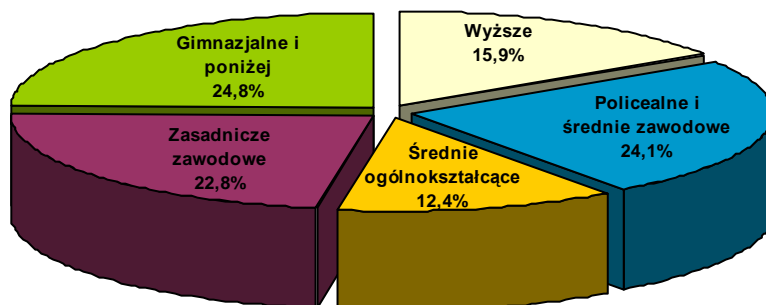
Wykres 1. Bezrobocie w Gminach na 31 grudnia 2013 i 2014 r.



Wykres 2. Struktura bezrobotnych według czasu pozostawania bez pracy



Wykres 3. Struktura bezrobotnych według wykształcenia



Wykres 4. Struktura bezrobotnych według wieku

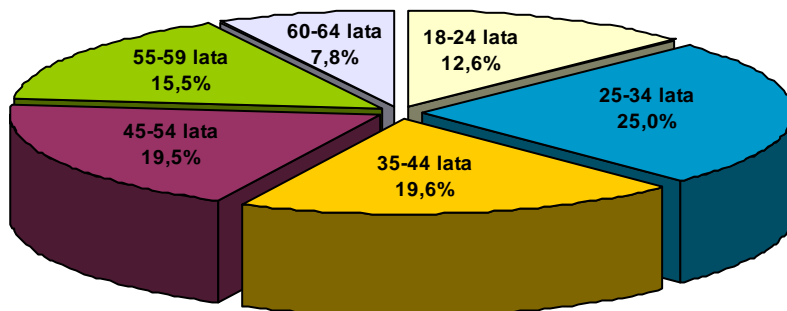


Tabela 2. Stopa bezrobocia w powiecie grodziskim na tle woj. mazowieckiego (w%) na 31.12.2014r.

Warszawa	4,3
Powiat warszawski zachodni	5,8
Powiat grójecki	6,3
Powiat grodziski	6,6
Powiat pruszkowski	7,3
Powiat piaseczyński	7,6
Powiat sochaczewski	10,6
Powiat żyrardowski	15,5
Woj. mazowieckie	9,8
Polska	11,5

III. DZIAŁANIA ADMINISTRACYJNE

Wykonywanie działań łagodzących skutki utraty pracy a wynikające z ustawy z dnia 20 kwietnia 2004r. o promocji zatrudnienia i instytucjach rynku pracy (tekst jednolity Dz. U. z 2013r. poz. 674 z późn. zm.):

- rejestrowanie bezrobotnych i poszukujących pracy – w ciągu roku zarejestrowano – 3 875 osób bezrobotnych,
- przyznawanie i wypłacanie zasiłków dla bezrobotnych – wypłacono zasiłki dla 1755, w tym w wysokości 80% - 309, 100% - 671, 120% - 602,
- odprowadzanie składek na ubezpieczenie społeczne bezrobotnych z prawem do zasiłku – średnio miesięcznie za 483 osoby,

- zgłaszanie do ubezpieczenia zdrowotnego bezrobotnych bez prawa do zasiłku i opłacanie – składek średnio-miesięcznie 2 273,
- przyznawanie i wypłacanie dodatku aktywizacyjnego bezrobotnym z prawem do zasiłku podejmującym zatrudnienie w trakcie pobierania zasiłku (rodzaj premii) – dla 268 osób.

W 2014 roku wydano:

- 8 942 decyzji administracyjnych dot. bezrobotnych,
- Wpłynęło 60 odwołań, w tym:
 - 17 przekazano do II Instancji,
 - 9 utrzymano w mocy,
 - 4 do ponownego rozpatrzenia,
 - 3 odwołania złożono po terminie (uchybiecie terminu),
 - 1 brak odpowiedzi z II Instancji,
- 30 postanowień,
- 2 336 zaświadczeń dot. bezrobotnych,
- 1 739 informacji o dochodach PIT - 11,
- 30 zaświadczeń o niefigurowaniu w ewidencji,
- do urzędu wpłynęło 3 749 pism, które zostały wprowadzone do informatycznego systemu e-dok,
- wysłano 6 991 listów poleconych i zwykłych.

IV. DZIAŁANIA AKTYWIZUJĄCE RYNEK PRACY

Za priorytety uznano działania zmierzające do:

- ograniczenia bezrobocia wśród młodzieży,
- przeciwdziałania długotrwałemu bezrobociu,
- podnoszenia kompetencji i kwalifikacji zawodowych osób bezrobotnych,
- promocji przedsiębiorczości.

W celu realizacji powyższych zadań Powiatowy Urząd Pracy podejmował następujące działania:

- nawiązywanie współpracy z pracodawcami z terenu powiatu i pozyskiwanie wolnych miejsc pracy dla bezrobotnych,
- dofinansowywanie nowo tworzonych miejsc pracy w ramach prac interwencyjnych, robót publicznych, staży,
- organizowanie szkoleń indywidualnych,
- przyznawanie przedsiębiorczym osobom bezrobotnym środków na rozpoczęcie działalności gospodarczej,

- refundowanie kosztów wyposażenia lub doposażenia stanowiska pracy dla skierowanego bezrobotnego,
- współpraca z Powiatowym Centrum Pomocy Rodzinie w zakresie osób niepełnosprawnych,
- współpraca z Ośrodkami Pomocy Społecznej z terenu powiatu – wspólni klienci, organizowanie prac społecznie użytecznych, kierowanie do uczestnictwa w kontrakcie socjalnym,
- współpraca z Gminnym Centrum Informacji w Grodzisku Mazowieckim, przy organizowaniu prac społecznie użytecznych,
- współpraca z gminami z terenu powiatu – organizowanie prac interwencyjnych, staży, prac społecznie użytecznych, robót publicznych,
- zorganizowanie Targów Pracy w kwietniu i październiku,

Pośrednictwo pracy

- Liczba pozyskanych miejsc pracy	-	762
w tym:		
niesubsydiowane miejsca pracy	-	477
- Efektywność wykorzystania ofert pracy	-	74,6%
- Liczba pozyskanych pracodawców do współpracy	-	132
- Liczba wizyt pośredników u pracodawców	-	50
- Liczba wydanych skierowań do pracy	-	2 047
- Liczba ofert pracy w zakresie wydawania opinii dla cudzoziemców	-	101
- Liczba zarejestrowanych oświadczeń o chęci zatrudnienia cudzoziemca bez zezwolenia na pracę	-	689
- Liczba zagranicznych miejsc pracy na europejskim rynku pracy EURES	-	3 044

Targi Pracy

W dniach 10.04.2014r. oraz 16.10.2014r. w Zespole Szkół Nr 1 w Grodzisku Mazowieckim przy ul. Żwirki i Wigury 4 odbyły się **Grodziskie Targi Pracy**.

Wśród wystawców znaleźli się pracodawcy, eksperci i agencje pracy.

W kwietniu zaprezentowano ponad 500 różnorodnych ofert pracy, a w październiku 400 ofert.

Targi odwiedziło ponad 600 osób bezrobotnych i poszukujących pracy. Cieszyły się one dużym zainteresowaniem zarówno wśród pracodawców przedstawiających swoje oferty jak i mieszkańców powiatu grodziskiego oraz osób z sąsiednich powiatów.

Gieldy Pracy

W PUP zorganizowano giełdę pracy:

1. 11.12.2014r. dla firmy SKAREM Sp z o.o.

Poszukiwano 2 osoby na stanowisko: pracownik gospodarczy-konserwator, sprzątaczką. Skierowano 28 osób;

Poradnictwo zawodowe

W 2014 r. odbywały się porady indywidualne i grupowe dotyczące wyboru zawodu, zmiany nabywania, podniesienia poziomu kwalifikacji zawodowych, podjęcia decyzji o rozpoczęciu prowadzenia własnej działalności gospodarczej. Pomagano m.in. przygotować się do rozmowy kwalifikacyjnej oraz przygotować dokumenty aplikacyjne w zależności od potrzeb osób bezrobotnych.

- z porad indywidualnych skorzystało 443 osoby,
- ze spotkania informacyjnego skorzystało 303 osoby,
- z grupowych porad zawodowych skorzystało 73 osoby,
- z 2451 osobami podpisano Indywidualne Plany Działania.

Ponadto doradcy zawodowi realizowali następujące zadania poza siedzibą urzędu:

- Spotkanie informacyjne z osobami przebywającymi w Areszcie Śledczym w Grodzisku Maz. w ramach informacji zawodowej „Prawa i obowiązki osób bezrobotnych a możliwości uzyskania wsparcia ukierunkowanego na podjęcie pracy” (14.02.2014r., 30.07.2014r., 25.11.2014r.),
- Spotkanie z młodzieżą maturalną w Zespole Szkół nr 1 przy ul. Żwirki i Wigury 4 w Grodzisku Mazowieckim dotyczącym promocji usług Urzędu Pracy (28.03.2014r.).

Pomoc w aktywnym poszukiwaniu pracy

W ramach pomocy w aktywnym poszukiwaniu pracy zorganizowano **grupowe zajęcia aktywizacyjne**, w których uczestniczyło łącznie 143 osoby. Zajęcia dotyczyły m.in:

- zasad funkcjonowania rynku pracy,
- skutecznej autoprezentacji poszukującego pracy,
- aktywności w poszukiwaniu pracy,
- radzenia sobie z emocjami po utracie pracy,
- zakładania własnej firmy,
- wytrwałej realizacji celów i planów,
- odkrywania własnych możliwości,
- skutecznej autoprezentacji poszukującego pracy.

Indywidualne porady, z których skorzystało łącznie 40 osób. Porady dotyczyły m.in:

- podstawy obsługi Programu Microsoft Word,
- podstawy korzystania z Internetu w celu poszukiwania zatrudnienia,
- aktywnego poszukiwania pracy,
- pomocy w napisaniu dokumentów aplikacyjnych.

Szkolenia

W roku 2014 PUP organizował szkolenia indywidualne, kierunki szkoleń wybrali sami bezrobotni. Warunkiem uzyskania skierowania na szkolenie było uzasadnienie, że ukończenie szkolenia zapewni uzyskanie odpowiedniej pracy lub podjęcie działalności gospodarczej.

Tematyka szkoleń sfinansowana z Funduszu Pracy w 2014r.:

- Szkolenia związane z uzyskaniem i posiadaniem prawa jazdy – 20 osób, w tym:

- Kurs prawa jazdy kat. C – 8;
- Kurs prawa jazdy kat. D po B (lub C) – 4;
- Kwalifikacja wstępna przyspieszona przewóz rzeczy – 7;
- Kurs prawa jazdy kat. D + kwalifikacja wstępna – 1;
- Kierowca operator wózków jezdniowych napędzanych – 4;
- Szkolenia związane z księgowością, kadrami i płacami – 4 osoby, w tym:
 - Kadry, Płace, ZUS z Płatnikiem i obsługa programu Symfonia – 1;
 - Certyfikowany kurs na samodzielną księgową od podstaw – 1;
 - Zintegrowany kurs specjalistów ds. kadr i płac z obsługą programów Płatnik, Symfonia i Ms Excel – 1;
 - Specjalista ds. księgowości kadr płac, podatków – 1;
- Spawanie gazowe – 1;
- Uprawnienia cieplne i gazowe w zakresie eksploatacji i dozoru – 1;
- Kurs SEP kat. E do 1 kV – 1;
- Kurs instruktora sportu o specjalizacji fitness – 1;
- Opiekun w żłobku i klubie dziecięcym – 1;
- Kurs IBITA Bobath dla dorosłych – 1;
- Pielęgniarstwo środowiska nauczania i wychowania – 1

RAZEM – skierowano 36 osób

Szkolenia indywidualne sfinansowane z Europejskiego Funduszu Społecznego w 2014r.:

- Szkolenia związane z uzyskaniem i posiadaniem prawa jazdy – 19 osób w tym:
 - Kurs prawa jazdy kat. B – 1;
 - Kurs prawa jazdy kat. C oraz kwalifikacja wstępna – 1;
 - Kwalifikacja wstępna przyspieszona przewóz rzeczy, osób – 11;
 - Szkolenie okresowe kierowców wykonujących przewozy drogowe rzeczy – 4;
 - Kurs prawa jazdy kat. C+E oraz szkolenie okresowe przewóz rzeczy – 1;
 - Kurs prawa jazdy kat. B+E – 1;
- Kierowca operator wózków jezdniowych napędzanych – 16;
- Szkolenia związane z księgowością, kadrami i płacami – 6 osób w tym:
 - Zintegrowany kurs specjalistów ds. kadr i płac z obsługą programów Płatnik, Symfonia i MS Excel – 2;
 - Kurs księgowości od podstaw do samodzielnego księgowego – 2;
 - Certyfikowany kurs na samodzielnego księgowego od podstaw – 2;
- Kurs SEP kat. E do 1 kV – 2;
- Kurs SEP kat. E powyżej 1 kV – 1;
- Pomocnik florysty – podstawy florystyki – 1;
- Operator maszyn budowlanych – 12 osób w tym:
 - Operator koparko-ładowarki – 2;
 - Operator koparko-ładowarki i koparki jednonaczyniowej kl. III – 9;
 - Operator koparko-ładowarki i ładowarki jednonaczyniowej kl. III – 1;
- Spawanie elektryczne (111) oraz cięcie palnikiem – 1;
- Kurs obsługi zbiorników LPG tankowanie pojazdów gazem na stacjach paliw – 1;
- Kurs spawania blach i rur spoinami pachwinowymi metodą MAG (135), TIG (141), MIG (131) – 2;
- Kurs dla kandydatów na diagnostów i diagnostów uzupełniających uprawnienia – 1;
- Intensywny kurs języka niemieckiego SPRINT A1 + SPRINT A2 – 1;
- Kurs języka angielskiego od podstaw – 1;
- Kurs masażu I i II stopnia – 1;
- Kurs przygotowujący do pracy na stanowisku pomocy stomatologicznej – 1;
- Ceramika I i II stopnia z mozaiką artystyczną – 1;

- Opiekun w żłobku i klubie dziecięcym – 6;
- Tworzenie nowoczesnych stron www – 1;
- Auto CAD – poziom zaawansowany – 1;
- Zawodowy kurs witrażownictwa – 1;
- Warsztaty języka migowego – 1;
- Kurs kucharski I i II stopnia – 1;
- Kurs wizażu i charakteryzacji – 3;
- Zawodowy kurs kosmetyczny ze stylizacją paznokci – 1;
- Zawodowy kurs stylizacji paznokci – 2;
- Certyfikat kompetencji zawodowej Przewoźnika – 1

RAZEM – skierowano 85 osób

Szkolenie grupowe sfinansowane z Funduszu Pracy

Od dnia 01.10.2014r. do 06.10.14r. odbyło się szkolenie pt. „Zasady prowadzenia małego biznesu” w którym uczestniczyło 20 osób, które otrzymały dotacje na rozpoczęcie działalności gospodarczej.

Szkolenia w ramach bonu szkoleniowego sfinansowane z Funduszu Pracy

- Kurs spawania blach i rur spoinami pachwinowymi metodą TIG (141) – 1;
- Kurs prawa jazdy kat. C oraz kwalifikacja wstępna przyspieszona dla bloku programowego C1, C1+E, C, C+E – 1;
- Zawodowy kurs stylizacji paznokci – 1

Jednorazowe środki na podjęcie działalności gospodarczej

W 2014r. 96 osób bezrobotnych otrzymało środki na rozpoczęcie działalności gospodarczej. W tym 14 finansowane z Funduszu Pracy, a 82 z Europejskiego Funduszu Społecznego.

Rodzaje działalności gospodarczej podejmowane przez osoby bezrobotne:

- usługi ogólnobudowlane,
- usługi trenerskie,
- usługi krawieckie,
- naprawa samochodów osobowych,
- usługi kosmetyczne,
- usługi dietetyczne,
- sklep z pasmanterią,
- usługi sprzątające,
- kwiaciarnia,
- sklep spożywczy,
- usługi stolarskie,
- usługi ogrodnicze,
- usługi księgowości,
- usługi fotograficzne,
- usługi informatyczne,
- przedszkole,
- usługi archeologiczne,
- pranie tapicerek i czyszczenie pojazdów samochodowych,
- usługi dekarские,
- usługi groomerskie,

- sklep z odzieżą,
- usługi weterynaryjne,
- konserwacja, naprawa motocykli, motorowerów, kładow i skuterów.

Refundacja kosztów wyposażenia lub doposażenia stanowiska pracy dla skierowanego bezrobotnego.

W 2014r. zawarto umowy z podmiotami gospodarczymi, w ramach których zrefundowano utworzenie 12 stanowisk pracy, w tym: 11 refundacji z EFS oraz 1 z FP.

Utworzone stanowiska pracy:

- fryzjer damski,
- szwaczka,
- nauczyciel przedszkola,
- mechanik maszyn budowlanych,
- mechanik pojazdów samochodowych- 2,
- operator przewijarek i skrucarek nitok,
- monter instalacji i urządzeń sanitarnych/ spawacz,
- pokojowa,
- magazynier,
- recepcjonista,
- stolarz meblowy.

Prace społecznie użyteczne

W 2014r. zawarto 2 porozumienia na zorganizowanie prac społecznie użytecznych z Urzędem Miejskim w Grodzisku Mazowieckim dla 20 osób oraz Urzędem Miejskim w Milanówku dla 6 osób. W ciągu całego roku skierowano 77 osób do wykonywania tych prac, były to głównie prace porządkowe i pielęgnacyjne terenów wokół budynków użyteczności publicznej.

27 maja 2014 roku została wprowadzona nowelizacja ustawy z dnia 20 kwietnia 2004r. o promocji zatrudnienia i instytucjach rynku pracy (tekst jednolity Dz. U. 2013, poz. 674 z póź. zm.), która wprowadziła wiele nowych form pomocy dla osób bezrobotnych.

Z nowych form wsparcia w 2014 roku skorzystało 9 osób, w tym:

- 9 osób do 30 roku życia:

- w ramach bonu stażowego: 3 osoby,
- w ramach bonu szkoleniowego: 3 osoby,
- w ramach bonu na zatrudnienie: 1 osoba,
- 2 osoby powyżej 50 roku życia w ramach dofinansowania wynagrodzenia za zatrudnienie bezrobotnego, który ukończył 50 rok życia.

Ponadto ww. ustawa wprowadziła nowy instrument polityki rynku pracy **Krajowy Fundusz Szkoleniowy**. Celem utworzenia KFS jest zapobieganie utracie zatrudnienia przez osoby pracujące z powodu kompetencji nieadekwatnych do wymagań dynamicznie zmieniającej się gospodarki. W 2014r. środkami KFS przeznaczonymi na wsparcie kształcenia ustawicznego pracowników i pracodawców w wieku 45 lat i więcej objęto 11 osób, w tym: 2 pracodawców oraz 9 pracowników.

Podpisano również 1 porozumienie o realizacji programu w ramach **Programu Aktywizacji i Integracji** z Ośrodkiem Pomocy Społecznej w Grodzisku Mazowieckim dla 10 osób. PAI jest to nowe narzędzie aktywizacji przewidziane dla osób bezrobotnych, którzy uzyskali III profil pomocy i korzystają ze świadczeń pomocy społecznej.

Od dnia 27 maja 2014r. we wszystkich powiatowych urzędach pracy obowiązuje nowy sposób pracy z osobami bezrobotnymi, polegający na **profilowaniu pomocy dla każdej osoby bezrobotnej**. Profil pomocy to właściwy ze względu na sytuację i potrzeby osoby bezrobotnej zakres form pomocy określonych w ustawie. Celem profilowania jest zastosowanie wobec osoby bezrobotnej takiej pomocy, która najbardziej odpowiada jej aktualnej sytuacji i potrzebom.

Osobie bezrobotnej może zostać ustalony jeden z trzech profili pomocy.

- Profil pomocy I – w tym profilu urząd pracy może zastosować pośrednictwo pracy i pomoc w uzyskaniu oferty pracy, a także w uzasadnionych przypadkach poradnictwo zawodowe lub szkolenia, sfinansowanie kosztów egzaminów, zwrot kosztów przejazdu, bezzwrotne środki na podjęcie działalności gospodarczej, świadczenie aktywizacyjne, pożyczkę na podjęcie działalności gospodarczej, boni szkoleniowy*, boni stażowy*, boni zatrudnieniowy*, boni na zasiedlenie* (*- boni dla osób bezrobotnych do 30 roku życia);
- Profil pomocy II – w tym profilu urząd pracy może zastosować dowolne formy pomocy określone w ustawie, takie jak szkolenia, skierowanie do prac interwencyjnych lub robót publicznych itd., z wyłączeniem Programu Aktywizacja i Integracja;
- Profil pomocy III – w tym profilu urząd pracy może zastosować m.in. Program Aktywizacja i Integracja, działania aktywizacyjne zalecane przez urząd pracy, skierowanie do zatrudnienia wspieranego u pracodawcy, programy specjalne, które obejmują instrumenty wymienione w ustawie uzupełnione dodatkowymi usługami, które mogą pomagać w trwałym powrocie na rynek pracy.

Na koniec 31.12.2014r. liczba osób z ustalonym profilem pomocy wynosiła 2084, z czego:

- profil I – 87 4,2%
- profil II – 1516 72,7%
- profil III – 481 23,1%

W okresie od 27.05.2014r. do 31.12.2014r. doradcy sprofilowali łącznie 3467 osób bezrobotnych.

Realizacja projektu „Praca Twoją przyszłością” współfinansowanego ze środków unijnych w ramach Poddziałania 6.1.3 Programu Operacyjnego Kapitał Ludzki.

Tabela 3. Realizacja projektu systemowego „Praca Twoją przyszłością” w 2014 roku.

Rodzaj wydatku	Limit	Wydatki	Liczba osób, które otrzymały wsparcie
Staże	939 540	939 262	140
Środki na działalność	1 694 448	1 694 625	82
Szkolenia	270 632	268 569	85
Wyposażenie lub doposażenie stanowiska pracy dla skierowanego bezrobotnego	230 780	230 773	11
Razem	3 135 400	3 133 229	318

318 osób uczestniczyło w projekcie, w tym.:

- **140 osób (88 kobiet, 52 mężczyzn) zostało skierowanych do odbycia stażu u pracodawców, w tym:**

- 104 osoby (63 kobiety, 41 mężczyzn) do 25 roku życia,
- 15 osób (13 kobiet, 2 mężczyzn) powyżej 50 roku życia,
- 35 osób (26 kobiet, 9 mężczyzn) długotrwale bezrobotnych,
- 8 osób (6 kobiet, 2 mężczyzn) niepełnosprawnych,
- 57 osób (34 kobiety, 23 mężczyzn) z terenów wiejskich.

- **82 osoby (44 kobiety, 38 mężczyzn) otrzymało jednorazowe środki na podjęcie działalności gospodarczej, w tym:**

- 12 osób (6 kobiet, 6 mężczyzn) do 25 roku życia,
- 13 osób (5 kobiet, 8 mężczyzn) powyżej 50 roku życia,
- 16 osób (4 kobiety, 12 mężczyzn) długotrwale bezrobotnych,
- 2 osoby (1 kobieta, 1 mężczyzna) niepełnosprawne,
- 39 osób (17 kobiet, 22 mężczyzn) z terenów wiejskich.

- **85 osób (24 kobiety, 61 mężczyzn) odbyło szkolenia indywidualne o różnej tematyce, w tym:**

- 23 osoby (5 kobiet, 18 mężczyzn) do 25 roku życia,
- 23 osoby (5 kobiet, 18 mężczyzn) powyżej 50 roku życia,
- 26 osoby (11 kobiet, 15 mężczyzn) długotrwale bezrobotnych,

- 9 osób (3 kobiety, 6 mężczyzn) niepełnosprawnych,
- 50 osób (15 kobiet, 35 mężczyzn) z terenów wiejskich.

- **11 osób (4 kobiety, 7 mężczyzn) zostało skierowanych na refundację kosztów wyposażenia stanowiska pracy, w tym:**

- 2 osoby (1 kobieta, 1 mężczyzna) do 25 roku życia,
- 2 osoby (2 kobiety) powyżej 50 roku życia,
- 3 osoby (3 mężczyzn) długotrwale bezrobotnych,
- 1 osoba (1 mężczyzna) niepełnosprawna,
- 4 osoby (1 kobieta, 3 mężczyzn) z terenów wiejskich.

Wydatki na realizację programów na rzecz promocji zatrudnienia, łagodzenia skutków bezrobocia i aktywizacji zawodowej.

Na podstawie Decyzji Ministra Pracy i Polityki Społecznej w sprawie algorytmu ustalania kwot środków Funduszu Pracy na finansowanie zadań w 2014 roku, Powiatowy Urząd Pracy w Grodzisku Mazowieckim otrzymał środki Funduszu Pracy na realizację zadań na rzecz promocji zatrudnienia, łagodzenia skutków bezrobocia i aktywizacji zawodowej w wysokości **4 460 100 zł** oraz w ramach **Krajowego Funduszu Szkoleniowego 50 000 zł**.

- środki Funduszu Pracy **1 324 700**
- środki Funduszu Pracy
w ramach Krajowego Funduszu Szkoleniowego **50 000**
- środki Programu 6.1.3. **3 135 400**

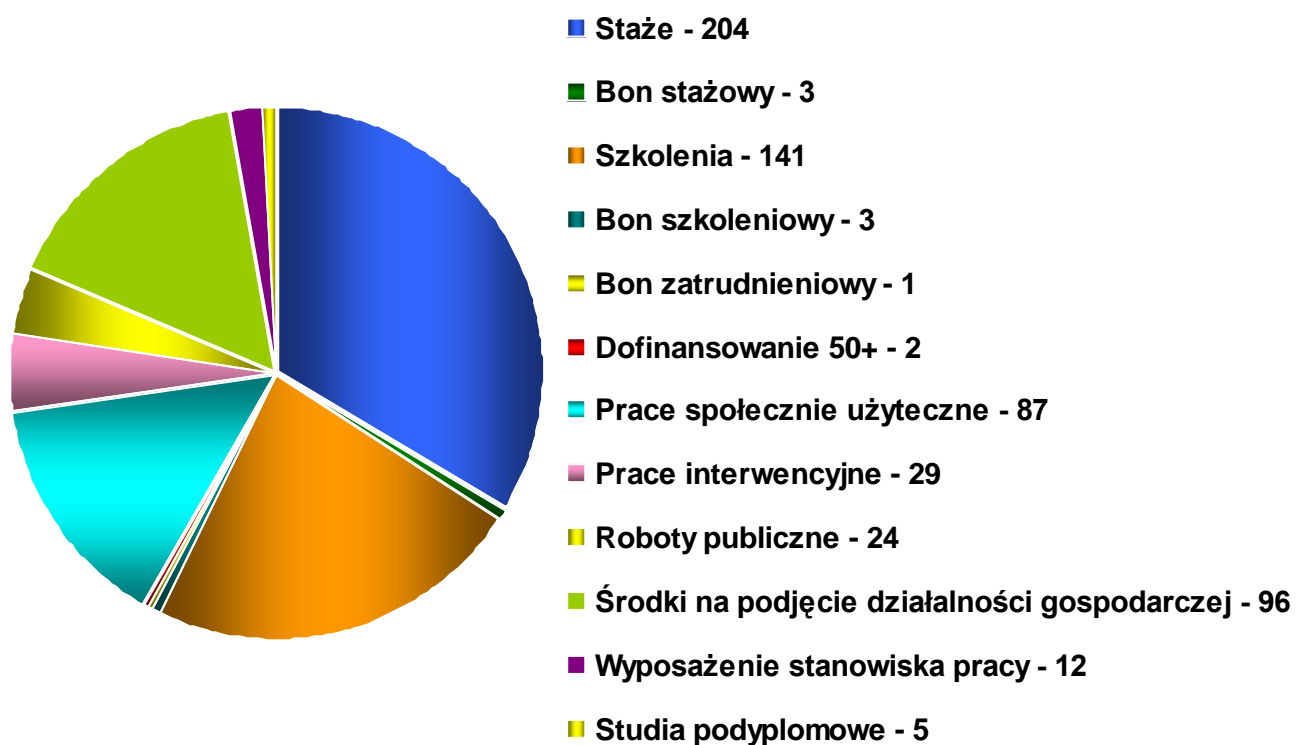
Na aktywne formy przeciwdziałania bezrobociu wydatkowano kwotę w wysokości 4 455 499, co stanowiło 99,90% przyznanego limitu, natomiast na KFS kwotę w wysokości 28 438.

Tabela 4. Wydatki Funduszu Pracy oraz aktywizacja osób bezrobotnych na poszczególnych zadaniach.

l.p.	Wyszczególnienie	Osoby	Wydatki (w zł)
1.	Staże	64	559 189
2.	Roboty publiczne	24	136 555
3.	Prace interwencyjne	29	131 950
4.	Szkolenia	56	115 102
5.	Prace społecznie użyteczne	87	52 687

6.	Studia podyplomowe	5	13 049
7.	Środki na działalność gospodarczą	14	275 971
8.	Wyposażenie stanowiska pracy	1	21 000
Inne wydatki Funduszu Pracy		9	16 767
9.	Bon szkoleniowy dla osób do 30 roku życia	3	10 507
10.	Bon stażowy dla osób do 30 roku życia	3	2 830
11.	Bon zatrudnieniowy dla osób do 30 roku życia	1	1 163
12.	Dofinansowanie wynagrodzenia dla osób powyżej 50 roku życia	2	2 267
OGÓŁEM		289	1 322 270

Wykres 5. Usługi i instrumenty rynku pracy zrealizowane w 2014 roku.



Razem - 607 osób

Średnio 7 340 zł/1 osobę

Tabela 5. Wydatki środków PFRON na aktywizację zawodową osób niepełnosprawnych

l.p.	Wyszczególnienie	Osoby	Wydatki (w zł)
1.	Staże	6 poszukujących pracy	55 232
2.	Refundacja kosztów wyposażenia stanowiska pracy	1 pracodawca 1 poszukująca pracy	16 000
	OGÓŁEM	1 pracodawca 7 osób poszukujących pracy	71 232

7 STRUKTURA WYDATKÓW

- **Wydatki Funduszu Pracy ogółem (w zł):** 10 609 171,66 100,0%
w tym:
 - zasiłki dla bezrobotnych: 5 676 825,28 53,5%
 - wydatki na aktywne formy przeciwdziałania bezrobociu: 4 483 936,91 42,3%
w tym realizacja projektu systemowego 6.1.3: 3 133 228,99
 - dodatki aktywizacyjne: 192 307,60 1,8%
 - pozostałe wydatki: 256 101,87 2,4%

- **Wydatki poniesione na zadania fakultatywne** - 256 101,87
 - informacja zawodowa, pośrednictwo i poradnictwo - 8 496,24
 - koszty wezwań, zawiadomień, wypłat zasiłków - 37 223,34
 - koszty systemu informatycznego (serwery, komputery, oprogramowanie)-120 037,04
 - koszty szkolenia kadr, służb zatrudnienia - 44 424
 - refundacja dodatków do wynagrodzeń - 45 860
 - pozostałe koszty - 61,25

- **Składka zdrowotna**

Wydatki na ubezpieczenie zdrowotne bezrobotnych bez prawa do zasiłku: 1 594 646 zł (finansowane z budżetu państwa).

8 PODSUMOWANIE

- duża liczba podmiotów gospodarczych w wielu branżach oraz korzystna lokalizacja powiatu grodziskiego w niewielkiej odległości od Warszawy sprawia, iż stopa bezrobocia jest na niskim poziomie,
- powiat grodziski na dzień 31.12.2014r. zajmował trzecie miejsce w województwie mazowieckim w obszarze najniższego bezrobocia, przy stopie bezrobocia 6,6%, nastąpił spadek o 1,2% w stosunku do grudnia 2013r.,
- wysoki wskaźnik osób z prawem do zasiłku,
- na koniec grudnia 2014r. najliczniejszą grupę wśród bezrobotnych stanowili:
 - zamieszkali w mieście – 1222 osób (56,5%),
 - bez wykształcenia średniego – 1030 osób (47,6 %),
 - z wykształceniem gimnazjalnym i poniżej – 537 osób (24,8%),
 - bez kwalifikacji zawodowych – 683 osób (31,5%),
 - długotrwale bezrobotni – 927 osób (42,8%),
 - bezrobotni powyżej 50 roku życia – 722 osób (33,3%),
- efektywność usług i instrumentów rynku pracy: dofinansowanie na podjęcie działalności gospodarczej oraz wyposażenie stanowiska pracy – 100%, szkolenia - 66,43%, staże - 82,94%, prace interwencyjne – 92,31%, roboty publiczne – 47,37%.

Hanna Wilamowska
Dyrektor
Powiatowego Urzędu Pracy
w Grodzisku Mazowieckim